

## SELETUSKIRI LUUNJA VALLA 2025.a EELARVE EELNÕU JUURDE

### Sissejuhatus

Luunja valla 2025.a eelarve eelnõu on koostatud vallavalitsuse poolt vastavalt KOFS §-des 22, 21 ja 5 sätestatule. Eelarve eelnõu koostamisel on arvestatud arengukava, eelarvestraategiat ja teisi eelarvega seonduvaid alusdokumente. Eelarve eelnõu on koostatud vastavalt KOFS struktuurile. Eelarve on koostatud üheks eelarveaastaks **tekkepõhisena**. Tekkepõhise arvestusprintsipi kasutamise korral kajastatakse kõiki majandustehinguid nende toimumise perioodis, sõltumata sellest, millal tehingu eest arveldatakse. Seega ei sõltu tekkepõhine arvestus laekumistest ja väljamaksetest. Tekkepõhine eelarvestamine võtab arvesse kõik kulud (ka mitterahalised nagu näiteks amortisatsioon). Põhivara amortisatsioon on arvestuslik kulu, mida volikogu ei pea kinnitama. Tekkepõhine eelarve võimaldab eelarves kavandada ja eelarve täitmise aruandes kajastada kõik tehingud ning seda perioodis, kui tehing tegelikult toimub/toimus. Täiendav lisandväärtus on, et omavahel on võrreldavad raamatupidamisandmed (kasumiaruanne) ja eelarveandmed.

2025. aasta eelarve koostamisel on lähtutud riigi majandusnäitajate ja arengu prognoosist. Eelarvet mõjutavad kõige enam riigi kehtestatud maksutõusud, KOV-dele eraldatava tulumaksu eraldatava protsendi vähendamine, käibemaksu protsendi suurenemine, tasandusfondi vähenemine. Eelarve koostamisel on aluseks võetud valdkondade, asutuste eelarve kavandid. Lähtutud on riigi planeeritavatest kuludest õpetajate palkadeks, miinimumtasu tõusust. Investeeringute kavandamisel on aluseks võetud Luunja valla kinnitatud eelarvestraategia aastateks 2025-2028. Arvesse on võetud arenguid riigis ja Luunja vallas.

### LUUNJA VALLA KOONDEELARVE 2025

Luunja valla 2025. aasta **eelarvemaht** on 14 934 102 eurot. Võrreldes 2024. aasta prognoositava eelarve täitmisega suureneb vallaeelarve kogumaht 10 %.

**Tabel 1.** Luunja valla koondeelarve:

KOONDEELARVE	Eelarve 2023 täitmine	Eelarve 2024	Eelarve 2025 kokku
<b>PÕHITEGEVUSE TULUD</b>	<b>12 132 722</b>	<b>12 622 628</b>	<b>13 883 173</b>
<b>Maksutulud, sh</b>	<b>8 415 851</b>	<b>9 370 000</b>	<b>10 300 000</b>
Füüsilise isiku tulumaks	8 349 070	9 300 000	10 200 000
Maamaks	66 781	70 000	100 000
<b>Tulud kaupade ja teenuste müügist</b>	<b>498 637</b>	<b>594 582</b>	<b>778 220</b>
<b>Saadavad toetused tegevuskuludeks, sh</b>	<b>3 169 316</b>	<b>2 613 046</b>	<b>2 759 953</b>
Tasandusfond	681 753	447 429	413 834
Toetusfond	2 160 011	2 076 212	2 141 393

Sihtfinantseerimine tegevuskuludeks	327 552	89 405	204 726
<b>Muud tegevustulud</b>	<b>48 918</b>	<b>45 000</b>	<b>45 000</b>
<b>PÕHITEGEVUSE KULUD</b>	<b>10 955 004</b>	<b>11 314 292</b>	<b>11 936 802</b>
<b>Antavad toetused</b>	<b>762 943</b>	<b>862 264</b>	<b>882 089</b>
<b>Muud tegevuskulud</b>	<b>10 192 061</b>	<b>10 452 028</b>	<b>11 054 713</b>
<b>PÕHITEGEVUSE TULEM</b>	<b>1 177 718</b>	<b>1 308 336</b>	<b>1 946 371</b>
<b>INVESTEERIMISTEGEVUS</b>	<b>-5 171 860</b>	<b>-582 500</b>	<b>-1 006 300</b>
Põhivara müük (+)	0	200 000	80 000
Põhivara soetus (-)	-4 468 225	-300 000	-1 214 500
Põhivara soetuseks saadav sihtfinantseerimine (+)	177 947	92 500	595 200
Põhivara soetuseks antav sihtfinantseerimine (-)	-520 392	-100 000	-127 000
Finantstulud (+)	18 789	0	0
Finantskulud (-)	-379 979	-475 000	-340 000
<b>EELARVE TULEM (ülejääk + / puudujääk -)</b>	<b>-3 994 142</b>	<b>725 836</b>	<b>940 071</b>
<b>FINANTSEERIMISTEGEVUS</b>	<b>2 440 432</b>	<b>-1 381 477</b>	<b>-1 315 800</b>
Kohustuste võtmine (+)	3 445 000	0	0
Kohustuste tasumine (-)	-1 004 568	-1 381 477	-1 315 800
<b>Likviidsete varade muutus</b>	<b>-1 217 543</b>	<b>-305 641</b>	<b>-160 729</b>
Likviidsete varade muutus	-1 217 543	-305 641	-160 729
<b>NÕUETE JA KOHUSTUSTE SALDODE MUUTUS (+/-)</b>	<b>336 167</b>	<b>350 000</b>	<b>215 000</b>
<b>EELARVE KOGUMAHT</b>	<b>17 328 168</b>	<b>13 570 769</b>	<b>14 934 102</b>

**Põhitegevuse tulude** mahuks planeeritakse 13 883 173 eurot, mis on 2024 aasta eelarvega võrreldes suurem 10%. Enim suurenevad maksutulud ja tulud kaupade ning teenuste müügist. Tasandusfond väheneb 8% ja riigipoolt eraldatav toetusfond suureneb 6%.

**Põhitegevuse kuludeks** on kavandatud 11 936 802 eurot. Kulud kasvavad võrreldes 2024.aasta täitmise prognoosiga 6%. Põhitegevuse kulude osatähtsus on 80% eelarvest.

**Põhitegevuse tulem** ehk põhitegevuse tulude ja põhitegevuse kulude vahe on 1 946 371 eurot. Põhitegevuse tulem mõjutab 2025. aasta investeerimisvõimet ning järgnevate perioodide eelarveid tervikuna. Valla eesmärk on hoida tulude ja kulude vahe positiivne.

**Investeerimistegevuse tuludeks** on planeeritud 595 200 eurot. Põhivara soetuseks saadavat sihtfinantseerimist on kavandatud hajaasustusprogrammist 2025. aastal lõpetatavatele projektidele 20 000 eurot, Kaare tee trassid renoveerimiseks KIK projektist 328 000 eurot ja Tartu Veevärgist 150 000 eurot, TREA projektist Luunja Keskkoolile päikesepaneelid 60 000 eurot ning Kalastus platvormi projektile 37 200 eurot.

**Investeerimistegevuse kuludeks** planeeritakse kokku 1 681 500 eurot. Investeeringud moodustavad vallaeelarve kuludest 11%. Investeerimistegevuse katteallikatest moodustavad valla omafinantseeringu vahendid 1 086 300 eurot (65%) ja toetused 595 200 eurot (35%).

**Põhivara** planeeritakse soetada 1 214 500 euro ulatuses, millest 728 000 Kaare tee trasside hanke korraldamiseks ja teostamiseks. **Põhivara sihtfinantseerimiseks antavaid vahendeid** on kavandatud 127 000 eurot: Hajaasustusprogrammi elluviimiseks 40 000 eurot; SA Luunja

Jõesadamale 87 000 eurot Sadamakoja projekti kaasfinantseerimiseks. **Intresse** tasutakse kohustustelt 340 000 eurot.

**Investeeringustegevus kokku** on negatiivse tulemiga summas –1 006 300 eurot, mis kaetakse põhitegevuse tulemi arvelt ning likviidsete varade muutusega.

**Eelarve tulemiks** nimetatakse põhitegevuse tulude ja põhitegevuse kulude eelarveosa kogusumma vahet, millele on liidetud investeeringustegevuse eelarveosa kogusumma. Luunja valla 2025. aasta eelarve tulem on positiivne 940 071 euro ulatuses. See tähendab, et eelarve tervikuna ei ole puudujäägis ja positiivset tulemit kasutatakse koos aasta alguse jäägiga laenukohustuste põhiosa tasumiseks.

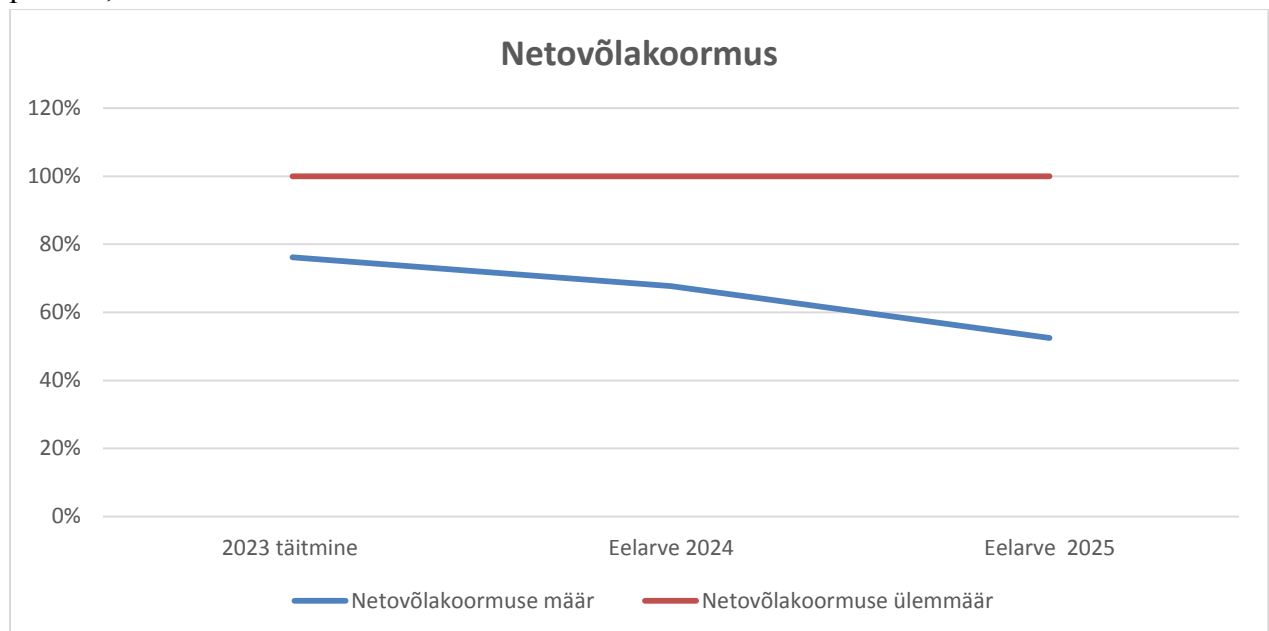
2025.aastal ei ole planeeritud võtta uusi laenukohustusi.

**Tabel 2.** Luunja valla laenukohustused 2023 kuni 2031.

KOHUSTUSED	2023	2024	2025	2026
Laenukohustuste jääk aasta lõpuks	9 931 342	8 549 865	7 234 065	7 221 246
Laenukohustused kokku aastas	1 000 000	1 381 477	1 315 800	1 315 924

KOHUSTUSED (järg)	2027	2028	2029	2030	2031
Laenukohustuste jääk aasta lõpuks	5 955 439	4 733 978	3 556 855	2 379 734	1 254 332
Laenukohustused kokku aastas	1 265 807	1 221 462	1 177 123	1 177 122	1 125 402

Valla **laenukohustused** moodustavad 2025.aasta lõpuks **7 231 408 eurot** ehk 52,1 % põhitegevuse tuludest. Sellega püsib Luunja vald lubatud individuaalse netovõlakoormuse piirides, mis on 100%.

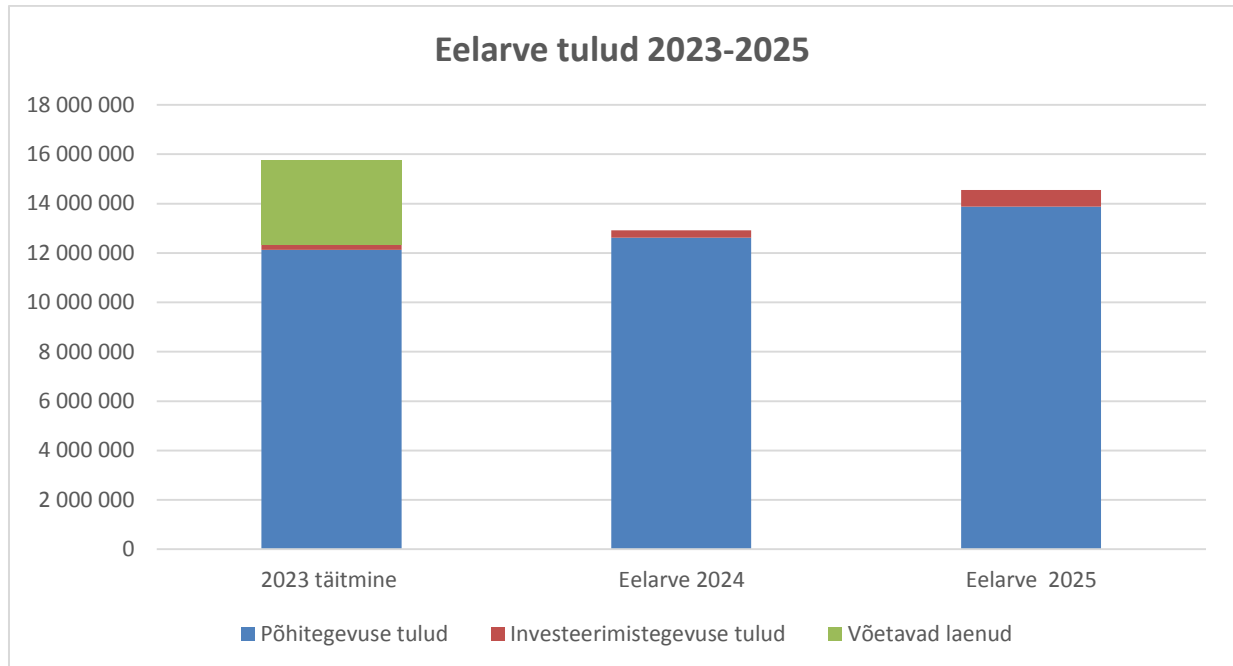


**Joonis 1.** Netovõlakoormus 2023-2025.

**Tabel 3.** Luunja valla netovõlakoormus 2023 kuni 2025.

Netovõlakoormus	2023 täitmine	Eelarve 2024	Eelarve 2025	Muutus (+/-)
Netovõlakoormuse määr	76%	65%	52%	-13%
Netovõlakoormuse ülemmäär	100%	100%	100%	

## I EELARVE TULUD

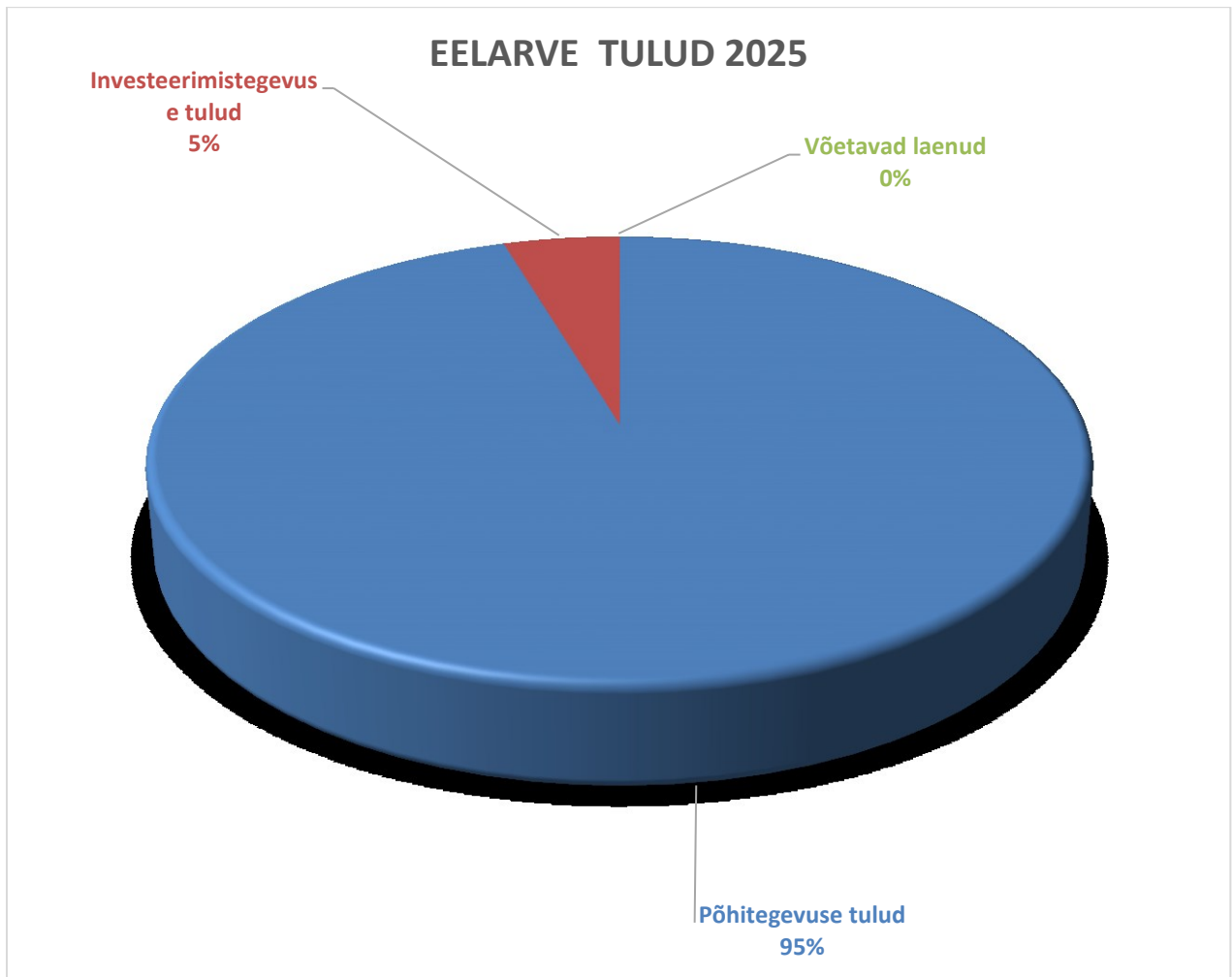
**Joonis 2.** Eelarve tulud 2023-2025.

Tulude eelarve koosneb põhitegevuse tuludest, investeerimistegevuse tuludest, finantseerimistegevuse tuludest ning likviidsete vahendite kasutusele võtmisest. Eelarve maht suureneb võrreldes eelmise aasta eelarve mahuga 10 %.

**Tabel 4.** Luunja valla eelarve tulude struktuur aastatel 2023 kuni 2025.

KÕIK TULUD KOKKU	2023 täitmine	Eelarve 2024	Eelarve 2025	Muutus %
Põhitegevuse tulud	12 132 722	12 622 628	13 883 173	10
Investeeringutegevuse tulud	196 736	292 500	675 200	131
Võetavad laenud	3 445 000	0	0	
Likviidsete varade muutus	-1 217 543	-305 641	-160 729	-47
Nõuete ja kohustuste saldo muutus	336 167	350 000	215 000	
<b>Kokku</b>	<b>17 328 168</b>	<b>13 570 769</b>	<b>14 934 102</b>	<b>10</b>

2025. eelarve tuludest moodustavad põhitegevuse tulud 95%, ja investeerimistegevuse tulud on 5%.



**Joonis 3.** Eelarve tulude struktuur 2025.

## PÕHITEGEVUSE TULUD

Suurima osa valla eelarve tuludest moodustavad põhitegevuse tulud

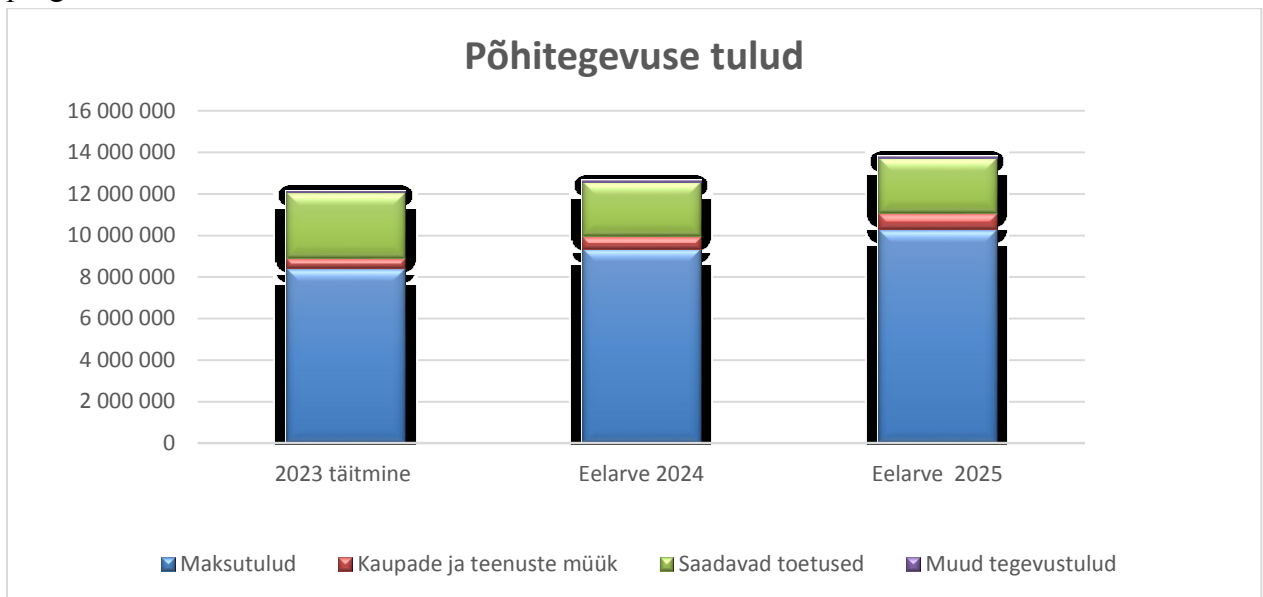
**Tabel 5.** Luunja valla eelarve põhitegevuse tulude struktuur aastatel 2023 kuni 2025.

Põhitegevuse tulud	2023 täitmine	Eelarve 2024	Eelarve 2025	Muutus %
Maksutulud	8 415 851	9 370 000	10 300 000	10
Kaupade ja teenuste müük	498 637	594 582	778 220	31
Saadavad toetused	3 169 316	2 613 046	2 635 374	1
Muud tegevustulud	48 918	45 000	45 000	0
<b>Kokku</b>	<b>12 132 722</b>	<b>12 622 628</b>	<b>13 758 594</b>	<b>9</b>

Luunja valla 2025.a eelarve põhitegevuse tulude plaani koostamise lähtepunktid:

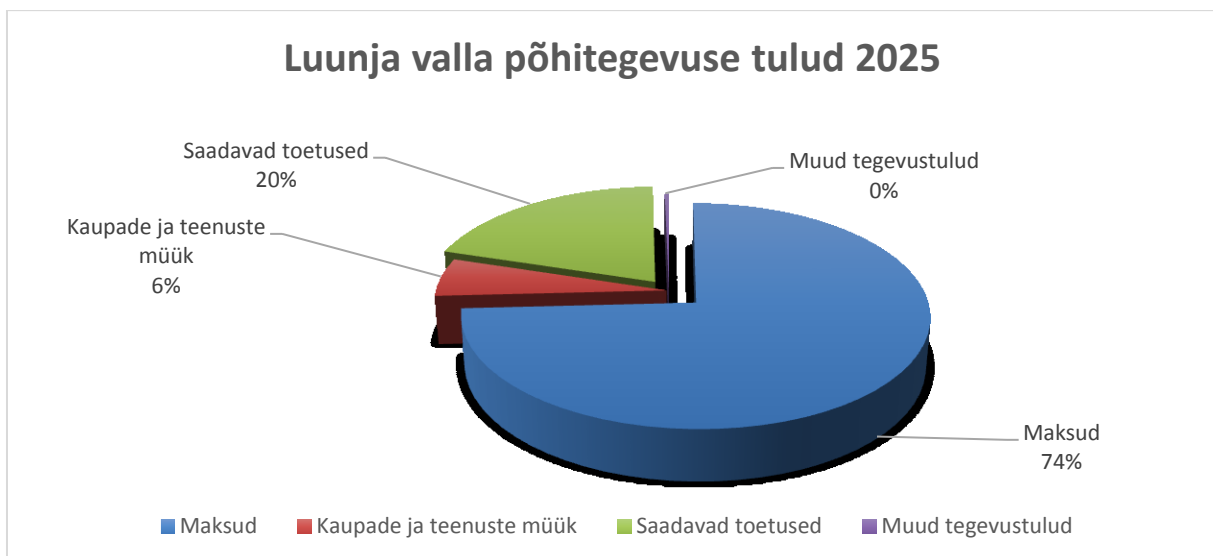
- 1) füüsilise isiku tulumaksu prognoosi koostamisel on arvestatud 2024.a tegeliku laekumisega, maksumaksjate arvu kasvuga, palga alammäära muutusega ning brutotulust ülekantava osa määra vähenemisega 11,89%-lt 11,29 %-le; pensionitulust eraldatakse 5,5%;
- 2) maamaksu prognoosimisel arvestatakse 2024.a tegeliku laekumisega, maamaksu määrade muutumisega;
- 3) riigi eelarve eraldised (tasandusfond ja toetusfond) täpsustuvad peale riigi eelarve kinnitamist.

2025. aasta eelarve põhitegevuse tulude plaani koostamisel jälgitakse Rahandusministeeriumi prognoose omavalitsustele olulistes momentides.



**Joonis 4.** Põhitegevuse tulud 2023-2025.

**2025.a eelarve põhitegevuse tulude struktuur %-des**



**Joonis 5.** Eelarve põhitegevuse tululiikide osakaal kogu põhitegevuse tuludest (%) 2025.a.

Valla peamised põhitegevuse tulud on maksutulud (üksikisiku tulumaks ja maamaks), 74% põhitegevuse tuludest. Saadavad toetused (tasandusfond ja toetusfond) moodustavad põhitegevuse tuludest 20%. Teised tulud on väiksema osakaaluga.

**Tabel 6.** 2025.a eelarve põhitegevuse tulude struktuur (%).

Põhitegevuse tulude osakaal %-des	2025 aasta	% tuludest
<b>Põhitegevuse tulud kokku</b>	<b>13 883 173</b>	<b>100</b>
Maksud	10 300 000	74,2
Kaupade ja teenuste müük	778 220	5,6
Saadavad toetused	2 759 953	19,9
Muud tegevustulud	45 000	0,3
Üksikisiku tulumaks	10 200 000	73,5
Maamaks	100 000	0,7

### **30 MAKSUTULUD**

**Tabel 7.** Maksutulud 2023-2025.

Tulu nimetus	Eelarve täitmine 2023	Eelarve 2024	Eelarve 2025	muutuse %
<b>MAKSUTULUD</b>	<b>8 415 851</b>	<b>9 370 000</b>	<b>10 300 000</b>	10
Füüsilise isiku tulumaks	8 349 070	9 300 000	10 200 000	10
Maamaks	66 781	70 000	100 000	43

#### 3000 Füüsilise isiku tulumaks

Füüsilise isiku tulumaks on valla eelarves kõige suurema osatähtsusega - 2025.a eelarve projektis moodustab see tuluallikas põhitegevuse tuludest 74%. **Võrreldes 2024. a prognoositava eelarvega (ca 9 300 000 eurot) suurenemine kokku 10%.** Tulumaksu põhiliseks kasvuteguriks järgmisel aastal on maksumaksjate arvu kasv ja alampalga suurenemine.

Arvestatud on tulumaksu senist laekumise dünaamikat ning riigi poolt tehtud muudatustega tulumaksuseadusse. Alates 2024.aastast vähendati omavalitsustele maksustatavast tulust ülekantavat osa 11,96-lt %-lt 11,89%-le, 2025.aastast väheneb 11,29%-le. Lisaks hakkas omavalitsusele laekuma pensionitulust 2024. aastal 2,5%, millega kompenseeritakse osaliselt hooldusreformi kulused, matusetootust ja asendus- ning järelhooldus kulused. Eelnevalt olid need kulud riigi poolt eraldatavas toetusfondis. Läbi toetusfondi neid summasid enam ei eraldata. 2025. aasta eraldatakse pensionitulult 5,5%, mille suurus on prognoositavalt 411 tuhat eurot. See on arvestatud eeldusel, et 2025.aasta pensioni tõus on 8,1% ja pensionitulu saadakse aastas 7 483 tuhat eurot.

**Tabel 8.** Tulumaksu laekumise andmed.

<b>Tulumaksu laekumise prognoosi andmed</b>	<b>2023</b>	<b>2024</b>	<b>2025</b>
Maksumaksjate arv	3 160	3 350	3 535
Maksumaksjate arvu muutus	8,0%	6%	5,5%
Väljamaksed füüsilistele isikutele*	68 914 699	77 184 000	86 961 000
Sissetulek inimese kohta kuus	1 870	1 920	2 050
Sissetuleku kasv	9,0%	2,7%	6,8%
Sissetuleku kasv Eestis kokku (Rah.min)	11,5%	6,1%	5,0%
Keskmine palk Eestis (Rah.min.)	1 828	1 944	2 042
Keskmine palk Eestis (Eesti Pank)	1 832	1 959	2 064
Tulumaksu laekumine (ilma pensionituluta)	8 480 884	9 177 178	9 817 897
Tulumaksu laekumise kasv	19,4 %	8,2%	7,0%
Tulumaksu laekumise ja sissetulekute suhe	11,96%	11,89%	11,29%

**3030 Maamaks**

Maamaksu prognoositakse 2025. a eelarvesse 100 000 eurot. Maamaksu laekumise prognoosimisel on arvestatud valla elanike registris olevate maaomanike kodualuse maa maksuvabastusega.

Maamaks on riiklikult kehtestatud maks, mis laekub 100 % kohalikule omavalitsusele. Maamaks on maa maksustamishinnast tulenev maks. Maa maksustamishind määratakse maa hindamise seadusest lähtuvalt.

**32 KAUPADE JA TEENUSTE MÜÜK****Tabel 9.** Tulud kaupade ja teenuste müügist 2023-2025.

<b>Tulu nimetus</b>	<b>Eelarve täitmise 2023</b>	<b>Eelarve 2024</b>	<b>Eelarve 2025</b>	<b>muutuse %</b>
<b>KAUPADE JA TEENUSTE MÜÜK</b>	<b>498 637</b>	<b>594 582</b>	<b>778 220</b>	31
<b>Muud riigilõivud</b>	<b>23 855</b>	<b>18 000</b>	<b>20 000</b>	11
<b>Kaupade ja teenuste müük</b>	<b>464 554</b>	<b>566 582</b>	<b>748 220</b>	32
<b>Laekumised koolitusteenuse osutamisest</b>	<b>148 278</b>	<b>130 000</b>	<b>161 000</b>	24
<b>Laekumised koolieelsete lasteasutuste kohatasu ees</b>	<b>151 880</b>	<b>206 636</b>	<b>300 000</b>	45
<b>Laekumised toidlustamiskuludeks</b>	<b>125 236</b>	<b>180 446</b>	<b>249 420</b>	38
<b>Muud tulud haridusalasest tegevusest</b>	<b>7 656</b>	<b>0</b>	<b>0</b>	
<b>Laekumised kultuuri-ja kunstiasutuste majandustegevusest</b>	<b>6 317</b>	<b>7 500</b>	<b>6 000</b>	-20
<b>Laekumised spordi-ja puhkeasutuste majandustegevusest</b>	<b>25 187</b>	<b>42 000</b>	<b>31 800</b>	-24
<b>Kaupade ja teenuste müük (järg)</b>	<b>10 228</b>	<b>10 000</b>	<b>10 000</b>	0



Üüri- ja renditulud, muud tulud	10 228	10 000	10 000	0
<u>320 Riigilõivud</u>				

Vallaelarvesse laekuvad riigilõivud vastavalt riigilõivuseadusele ehitusseaduse alusel tehtavatest toimingutest ja vallasekretäri notariaadiseaduse alusel tehtavatest tõestamistoimingutest.

### 3220 Tulud haridusalasest tegevusest

Haridusalasest tegevusest saadavad tulud koosnevad valla hallatavate haridusasutuste omatuludest, samuti teistelt omavalitsustelt saadavast tulust, kui nende lapsed käivad Luunja valla hallatavates haridusasutustes. Luunja Vallavalitsuse määrusega kinnitatakse igal aastal valla hallatavate haridusasutuste tegevuskulu arvestuslik maksumus järgmiseks aastaks, mis on aluseks arvlemisel teiste omavalitsustega. Põhikooli- ja gümnaasiumiseadus sätestab, et omavalitsuste vaheliseks arvlemiseks kehtestatakse riigi poolne tegevuskulu piirmäär. Koolieelse lasteasutuse seadus sätestab, et koolieelse lasteasutuse tegevuskulude katmisel osalevad teised omavalitsused proportsionaalselt selles lasteasutuses käivate laste arvuga.

Luunja Vallavolikogu kehtestas Luunja valla koolieelsetes lasteasutustes lastevanemate poolt kaetavaks summaks 8% Vabariigi Valitsuse poolt kehtestatud miinimumpalgast kuus ühe lapse kohta. 2025.aastal on miinimumpalgaks 886 eurot.

Lapse toidukulu lasteaias katab täies ulatuses lapsevanem. Toidukulu päevamaksumuse otsustab lasteaija hoolekogu ja kinnitab asutuse juht.

2025.a. omatulude laekumise prognoosimisel on lähtutud lasteaiakohta kasutavate laste arvust, osalustasu suurusest ja lasteasutuses viibimise ajast.

Alates 2025. aastast kompenseeritakse koolilõuna põhikooli- ja gümnaasiumiastme õpilastele riigieelarvest makstava ja koolilõuna tegeliku maksumuse vahe 50% ulatuses. Lapsevanemal tuleb tasuda koolitoidu eest ülejäänud summa.

**Tabel 10.** Tulud haridusalasest tegevusest 2023-2025.

Tulu nimetus	Eelarve täitmine 2023	Eelarve 2024	Eelarve 2025	muutuse %
<b>Laekumised koolitusteenuse osutamisest</b>	<b>148 278</b>	<b>130 000</b>	<b>161 000</b>	24
Luunja lasteaed	4 200	0	5 000	
Lohkva lasteaed	38 346	20 000	56 000	180
Luunja Keskkool	105 732	110 000	100 000	-9
<b>Laekumised koolieelsete lasteasutuste kohatasu ees</b>	<b>151 880</b>	<b>206 636</b>	<b>300 000</b>	45
Eraldised teistele valdadele lasteaiakohamaks	9 864	9 000	8 400	-7
Luunja Lasteaed	69 291	84 476	124 700	48
Lohkva lasteaed	57 704	51 168	87 400	71
Pajula tee 2 lasteaed	15 021	61 992	79 500	28

<b>Laekumised tootlustamiskuludeks</b>	<b>125 236</b>	<b>180 446</b>	<b>249 420</b>	38
Eraldised teistele valdadele	5 571	0	0	
Luunja Lasteaed	62 986	80 417	77 420	-4
Lohkva lasteaed	44 868	46 024	58 350	27
Pajula tee 2 lasteaed	11 811	54 005	53 650	-1
Koolitoit	0	0	60 000	
<b>Muud tulud haridusalasest tegevusest</b>	<b>7 656</b>	<b>0</b>	<b>0</b>	
Luunja Lasteaed	1 425	0	0	
Lohkva Lasteaed	783	0	0	
Luunja Keskkool	5 448	0	0	

### 3221 Tulud kultuuri- ja kunstialasest tegevusest

Eelarvesse on planeeritud laekumine kultuurimaja saali rendituludest ja tasuliste ürituste piletitulu.

Tulu nimetus	Eelarve täitmine 2023	Eelarve 2024	Eelarve 2025	muutuse %
<b>Laekumised kultuuri-ja kunstiasutuste majandustegevusest</b>	<b>6 317</b>	<b>7 500</b>	<b>6 000</b>	-20
Kultuurimaja	4 907	6 000	6 000	0
Luunja Noortekeskus	1 410	1 500	0	-100

### 3222 Tulud spordi- ja puhkeasutuste tegevusest

Eelarvesse on planeeritud laekumised Luunja Kultuurimaja hallata olevatest tegevustest:

Tulu nimetus	Eelarve täitmine 2023	Eelarve 2024	Eelarve 2025	muutuse %
<b>Laekumised spordi-ja puhkeasutuste majandustegevusest</b>	<b>25 187</b>	<b>42 000</b>	<b>31 800</b>	-24
Valla sporditegevus	225	0	800	
Kavastu parve piletite müük	6 348	7 000	6 000	-14
Kantsi Keskuse ruumide rent	18 614	35 000	25 000	-29

### 3233 Üüri- ja renditulud

Üüri- ja renditulud laekuvad vallale kuuluvate üüripindade üürile andmisest ning valla ruumide ja maa rendituludest. Üüri- ja rendihinnad on kehtestatud Luunja Vallavalitsuse määrusega.

**35 SAADAVAD TOETUSED**

Toetused moodustavad valla põhitegevuse tuludest 19% ja on oma iseloomult sihtotstarbelised. Saadavateks toetusteks planeeritakse teadaolevad sihtotstarbelised toetused tegevuskuludeks ning riigi poolt eraldatavad tasandus- ja toetusfondi vahendid.

**Tabel 11.** Saadavad toetused 2023-2025.

Tulu nimetus	Eelarve täitmine 2023	Eelarve 2024	Eelarve 2025	muutuse %
<b>SIHTOTSTARBELISED TOETUSED</b>	<b>327 552</b>	<b>89 405</b>	<b>204 726</b>	129
<b>Haridus- ja Teadusministeerium</b>	<b>62 951</b>	<b>0</b>	<b>50 123</b>	
Lohkva Lasteaed Valguse maja	1 350	0	0	
Luunja Keskkool	61 601	0	50 123	
<b>Kultuuriministeerium</b>	<b>42 299</b>	<b>10 696</b>	<b>11 885</b>	11
Elamumajanduse arendamine	25 000	0	0	
Luunja Valla Keskraamatukogu	11 608	10 300	11 885	15
Kultuurimaja	2 519	396	0	-100
Luunja Keskkool	3 172	0	0	
<b>Majandus- ja Kommunikatsiooniministeerium</b>	<b>500</b>	<b>0</b>	<b>0</b>	
Luunja Keskkool	500	0	0	
<b>Põllumajandusministeerium</b>	<b>19 857</b>	<b>11 912</b>	<b>35 500</b>	198
Luunja lasteaed	2 617	4 612	2 800	-39
Lohkva lasteaed Valguse maja	4 284	7 300	1 600	-78
Lohkva lasteaed Rõõmu maja	0	0	1 500	
Koolitoit	12 956	0	0	
Jäätmekäitlus	0	0	29 600	
<b>Rahandusministeerium</b>	<b>6 903</b>	<b>0</b>	<b>0</b>	
Muud üldised valitsussektori teenused	6 903	0	0	
<b>Kliimaministeerium</b>	<b>4 800</b>	<b>0</b>	<b>0</b>	
Luunja Keskkool	4 600	0	0	
Luunja Lasteaed	200	0	0	
<b>Siseministeerium</b>	<b>10 000</b>	<b>9 000</b>	<b>18 493</b>	105
Muu perekondade ja laste sotsiaalne kaitse	10 000	9 000	9 000	0
Üldmajanduslikud arendusprojektid			9 493	
<b>Sotsiaalministeerium</b>	<b>14 655</b>	<b>8 000</b>	<b>18 000</b>	125
Avalikud tervishoiuteenused	8 000	8 000	0	-100
Muu perekondade ja laste sotsiaalne kaitse	6 655	0	18 000	
<b>kohaliku omavalitsuse üksustelt ja omavalitsusasut</b>	<b>810</b>	<b>0</b>	<b>10 100</b>	

Tugipesa	810	0	10 100	
<b>valitsussektorisse kuuluvatelt avalik-õiguslikelt</b>	<b>0</b>	<b>400</b>	<b>0</b>	-100
Luunja Valla Keskraamatukogu	0	400	0	-100
<b>valitsussektorisse kuuluvatelt sihtasutustelt</b>	<b>150 720</b>	<b>49 397</b>	<b>40 000</b>	-19
Kantsi Keskus	0	3 797	0	-100
Lohkva Lasteaed Valguse maja	15 098	0	0	
Kultuurimaja	8 836	0	0	
Luunja Keskkool	126 786	45 600	40 000	-12
<b>muudelt residentidelt</b>	<b>0</b>	<b>0</b>	<b>20 625</b>	
Üldmajanduslikud projektid	0	0	20 625	
<b>Euroopa Liidult</b>	<b>14 057</b>	<b>0</b>	<b>0</b>	
Luunja Keskkool	14 057	0	0	
<b>SAADAVAD TOETUSED TEGEVUSKULUDEKS</b>	<b>2 841 764</b>	<b>2 523 641</b>	<b>2 555 227</b>	1
<b>Tasandusfond lg 1</b>	<b>681 753</b>	<b>447 429</b>	<b>413 834</b>	-8
<b>Toetusfond lg 2</b>	<b>2 160 011</b>	<b>2 076 212</b>	<b>2 141 393</b>	3
lapsehoiuteenus	10 333	12 043	9 321	-23
asendus- ja järelhooldus	23 119	0	0	
matusetootus	9 969	0	0	
toimetulekutoetus	18 303	24 912	19 695	-21
pikaajaline hooldus	87 408	0	0	
kohalike teede hoiu toetus	65 740	66 241	64 963	-2
noorte huviharidus- ja huvitegevus	63 592	65 307	59 942	-8
hariduskulud	1 801 097	1 829 941	1 898 328	4
koolieelsete lasteasutuste õpetajate tööjõukulude toetus	65 712	77 340	79 219	2
üldisloomuga ülekanded (rahvastiku toimingute kulude hüvitis jt)	14 738	428	0	-100
Vaimse tervise edendamise toetus	0	0	9 925	

### 3500.00.02 Haridus- ja Teadusministeerium

Luunja Keskkoolile eraldatakse 50 123 eurot, millest 33 374 eurot in valmisoleku tagamiseks tasemetööde ja eksamite läbiviimiseks testide andmekogus ning 16 749 eurot liikumisõpetuse ja loodusvaldkonna ainete praktilise õppe vahenditeks.

### 3500.00.06 Kultuuriministeerium

Tekkepõhiselt võetakse arvesse Kultuuriministeeriumi poolt Luunja valla raamatukogudele eraldatavad teavikud 11 885 eurot.

3500.00.08 Põllumajandusministeerium

Põllumajandusministeeriumilt PRIA kaudu koolipiima ja kooli puuviljatoetus lasteaedadele ning jäätmekäitluse projektitoetus Emajõelt prügikoristuseks.

350003 Sihtasutustelt (INNOVE, KIK, ERASMUS)

Erasmus+ projekti jääk Luunja Keskkoolile.

3500.00.10 Siseministeerium

Projekt Kodud tuleohutuks 9 000 eurot ja Kriisivõimekuse suurendamiseks 9 493 eurot.

3500.00.11 Sotsiaalministeerium

Projekt Imelised aastad 8 000 eurot ja vaimse tervise teenus 10 000 eurot.

35008 Muudelt residentidelt

PEEK (Atraktiivne piirkondlik ettevõtlus- ja elukeskkond) projektitoetus 20 625 eurot. Tegemist on Tartumaa roheenergeetika kompetentsikeskuse loomise projektiga.

352.00.17 Toetusfond

Tasandus- ja toetusfondi vahendid sõltuvad riigi eelarvest.

**tasandusfondi § 4 lõike 1 alusel** eraldatakse vahendid riigi poolt jooksvateks kuludeks.

**toetusfondi § 4 lõike 2 alusel** eraldatav toetus kohalikele omavalitsustele on ette nähtud konkreetsete tegevuste katteks.

**Tasandusfondi § 4 lg 1 alusel** makstava toetuse arvutamiseks on kehtestatud alljärgnevad parameetrite väärtused:

Parameetrid	Parameetrite väärtused		
	2023	2024	2025
0-6-aastane	3 672	3 991	4 294
7-18-aastane muu	596	648	698
7-15-aastane põhiharidus	1 520	1 652	1 778
Gümnaasiumi õpilased munitsipaalkoolis	1520	1 652	1 778
tööealine (19-64)	566	616	663
Eakas 65-...	788	869	935
eakas (65 ja 84)		128	138
Eakad 85-...		621	668
hooldatavad täiskasvanud	65		
asendushooldusel		23 643	25 440
hooldatavad lapsed	562	351	141
Üldhooldekodude eritoetus	5 729	6 960	0

Elanike arvu täpsustatakse tasandusfondi arvestamisel 01.01.2025.a seisuga. Luunja vallal oli seisuga 01.01.2025 elanike arv 6 063 inimest.

**Tabel 12.** Luunja valla demograafiline struktuur

Demograafiline struktuur	seis 01.01.2023	seis 01.01.2024	seis 01.01.2025	muutus 2025/2024
0-6 aastane	612	611	606	-5
7-18 aastane	926	935	969	34
7-15 aastane põhiharidus	718	719	740	21
tööealine (19-64)	3 584	3 704	3 843	139
eakas (65 ja üle)	615	635	645	10
eakas 65-84	531	550	560	10
eakad 85-...	84	85	85	0
<b>Rahvastiku arv kokku</b>	<b>5 737</b>	<b>5 885</b>	<b>6 063</b>	178
muutus võrreldes eelmise aastaga	326	148	178	
<b>Tasandusfond</b>	<b>682 089</b>	<b>447 429</b>	<b>413 834</b>	<b>-33 595</b>

**Toetusfondi** eraldistest läheb 89% haridusvaldkonna toetuseks.

**Tabel 13.** Hariduskuludeks antav toetus 2023-2025.

Tulu nimetus	Eelarve täitmine 2023	Eelarve 2024	Eelarve 2025	muutuse %
<b>Hariduskuludeks antav toetus</b>	<b>1 801 097</b>	<b>1 829 941</b>	<b>1 898 328</b>	4
põhikooli õpetajate tööjõukulud	1 350 250	1 394 811	1 435 462	3
gümnaasiumi õpetajate tööjõukulud	226 779	210 003	225 570	7
direktorite ja õppealajuhatajate tööjõukulu	45 816	43 700	44 804	3
õpetajate, direktorite, õppealajuhatajate täienduskoolituseks	5 976	5 700	5 844	3
õppekirjanduseks	28 386	27 075	27 759	3
koolilõunaks	87 150	83 125	85 225	3
tõhustatud ja eritoe tegevuskuludeks	51 084	59 976	68 016	13
Kultuurirahvus	5 656	5 551	5 648	2

**Õpetajate miinimumpalk** on **1 820 eurot** ning **koolilõuna toetus** õpilase kohta on **1 euro**. Õpetaja tööjõukulude toetuse aastane määr on 2 338 eurot õpilase kohta ja koolilõuna toetuse aastane määr 175 eurot õpilase kohta. Luunja Keskkoolis on 10.11.2024 seisuga õpilaste arv 487, sh gümnaasiumis 80 õpilast, põhikoolis tavaõppe õpilasi 379, põhikooli tõhustatud ja eritugi õpilaste arv on 28.

**Tõhustatud ja eritoeaga laste õppe tegevuskulu toetust** tuleb kasutada püsiva õpiraskusega, käitumishäirega, raske terviseseisundiga või puudega lapse toetamiseks koolis õppimisega hakkama saamiseks. Tegevuskulu toetuse eesmärk on toetada vajalike tugiteenuste, kohandatud õppematerjalide, -vahendite ja –keskkonna pakkumisega seotud kulude katmist. Erituge vajavatele õpilastele antud tegevuskulu toetus võimaldab lisaks eeltoodule ka põhivaraga seotud kulude katmist.

Eesmärgiga suurendada **laste ja noorte osalemise** (7-19. a) võimalusi **huvihariduses ja huvitegevuses** läbi mitmekesisuse ja kättesaadavuse parandamise eraldab riik vahendeid toetusfondi kaudu. Toetusraha abil peab KOV tagama, et noorel oleks võimalik osaleda vähemalt kultuuri, spordi ning loodus-täppisteaduste ja tehnoloogia valdkondade huviringides. Raha jaotamise aluseks võetakse majanduslikes raskustes olevate perede laste arv, laste ja noorte arv asulates ning valla tulukus elaniku kohta. KOV võib toetust kasutada, kui ta on vastu võtnud kava, kuidas huvitegevuse kättesaadavust parandada. Toetuse kasutamise tulemusel peab huvitegevuses hõlmatud laste arv suurenema.

**Lasteaiaõpetajate palgatõusuks** antakse toetust juhul, kui kehtiv lasteaiaõpetaja töötasu alammäär on 2025. aasta jaanuarist vähemalt 90 % üldhariduskooli õpetaja töötasu alammäärast (1 638 eurot) ning magistrikraadiga või sellega võrdsustatud tasemega lasteaiaõpetajal vähemalt 100% üldhariduskooli õpetaja töötasu alammäärast (1 820 eurot). Alates 2025.aastast eralda riik KOV-dele toetusfondi kaudu vaimse tervise toetust.

### **38 MUUD TEGEVUSTULUD:**

**Tabel 14.** Muud tegevustulud 2023-2025.

<b>Tulu nimetus</b>	<b>Eelarve täitmise 2023</b>	<b>Eelarve 2024</b>	<b>Eelarve 2025</b>	<b>muutuse %</b>
<b>MUUD TEGEVUSTULUD</b>	<b>48 918</b>	<b>45 000</b>	<b>45 000</b>	0
<b>Tulud varadelt</b>	<b>48 502</b>	<b>45 000</b>	<b>45 000</b>	0
Maa-ainese kaevandamise tasu	17 247	20 000	20 000	0
Laekumine vee erikasutusest	31 255	25 000	25 000	0
<b>Muud tulud</b>	<b>416</b>	<b>0</b>	<b>0</b>	

#### 382510 Kaevandamisõiguse tasu

Eelarvesse on prognoositud maardlate kaevandamistasu, mida makstakse keskkonnatasude seaduse ja selle alusel kehtestatud õigusaktide järgi. Kohalikule omavalitsusele eraldatakse 50% maardlate kaevandamisõiguse tasust.

#### 3825 Laekumised vee erikasutusest

Eelarvesse on prognoositud tulu vee erikasutusest **25 000** eurot. Kohalik omavalitsus oma halduspiirkonnas annab nõusoleku vee erikasutamiseks, see on vee kasutamine veekogu või põhjaveekihi seisundit mõjutavate ainete, ehitiste või tehniliste vahenditega. Vee erikasutuseks peab kasutajal olema tähtajaline luba, mille annab vee erikasutuse asukoha keskkonnateenistus. Tasu vee erikasutuse eest makstakse keskkonnatasude seaduse ja selle alusel kehtestatud õigusaktide järgi. Vastavalt eeltoodule eraldatakse 50 % kohaliku omavalitsuse eelarvesse.

**Hallatavate asutuste omatulud üldistatuna.****Tabel 15.** Hallatavate asutuste omatulud 2023-2025.

<b>Tulu nimetus</b>	<b>Eelarve täitmine 2023</b>	<b>Eelarve 2024</b>	<b>Eelarve 2025</b>	<b>muutuse %</b>
<b>HALLATAVATE ASUTUSTE OMATULUD ÜLDISTATUNA</b>	<b>709 542</b>	<b>629 987</b>	<b>786 928</b>	25
Luunja lasteaed	153 475	169 505	209 920	24
Lohkva lasteaed Valguse maja	162 433	124 492	203 350	63
Lohkva lasteaed Rõõmu maja	26 832	115 997	134 650	16
Luunja Keskkool	321 396	155 600	190 123	22
Kavastu parv	6 348	7 000	6 000	-14
Kantsi keskus	18 614	38 797	25 000	-36
Luunja Noortekeskus	1 410	1 500	0	-100
Luunja Kultuurimaja	7 426	6 396	6 000	-6
Luunja Valla Keskraamatukogu	11 608	10 700	11 885	11

**INVESTEERIMISE TULUD****Saadav sihtfinantseerimine põhivara soetuseks**

Põhivara soetuseks saadavat sihtfinantseerimist on kavandatud 20 000 eurot hajaasustusprogrammist 2025. aastal lõpetatavatele projektidele, 37 200 Kalastus platvorm projektitoetus, 60 000 eurot TREA projektist Luunja Keskkoolile päikesepaneelid ja Kaare tee kanalisatsiooni ja sademevee ärajuhtimine KIK rahastus 328 000 eurot ning Tartu Veevärgi kaasrahastus 150 000 eurot.

**Tabel 16.** Investeerimise tulud 2023-2025.

<b>Tulu nimetus</b>	<b>Eelarve täitmine 2023</b>	<b>Eelarve 2024</b>	<b>Eelarve 2025</b>
<b>Sihtotstarbelised toetused põhivara soetamiseks</b>	<b>177 947</b>	<b>92 500</b>	<b>595 200</b>
Luunja lasteaed Midrimaa	26 313	0	0
Hajaasustusprogramm	19 078	25 000	20 000
Teisaldatav generaator	29 116	0	0
Elamumajandus, Ukraina korterid	64 240	0	0
Kantsi terrassi ehitus	39 200	0	0
Luunja Keskkool päikesepaneelid	0	67 500	60 000
Kalastus platvorm (EST-LAT)	0	0	37 200
Kaare tee kanalisatsiooni ja sadevee ärajuhtimine (KIK ja Tartu Veevärk toetus)	0	0	478 000



## FINANTSEERIMISE TULUD

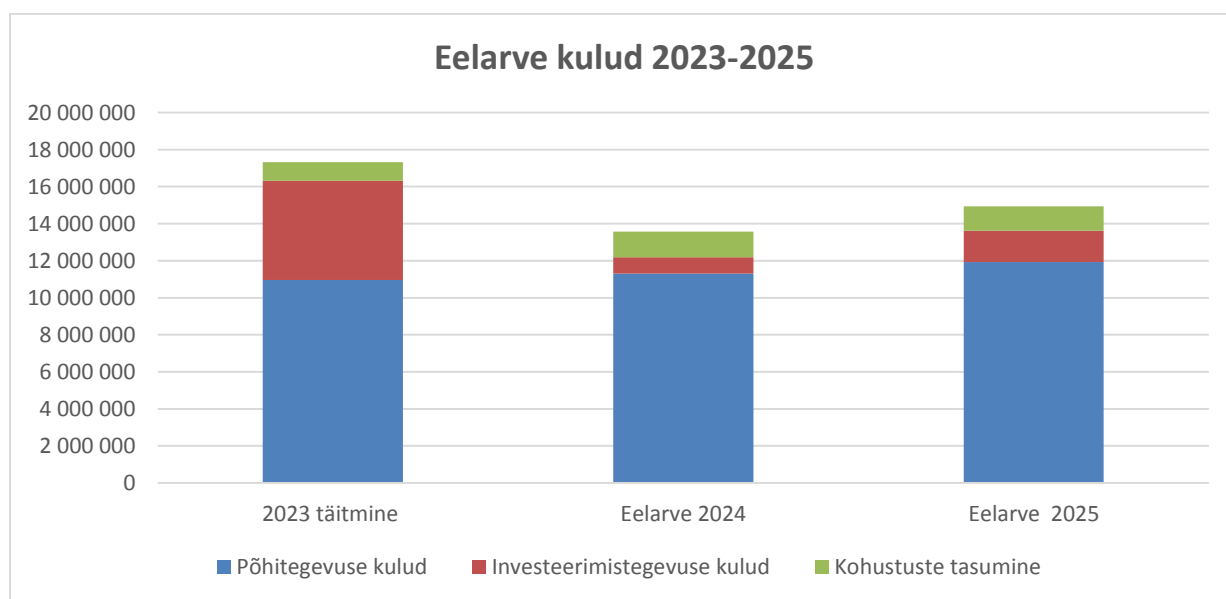
2025. aastaks laenu võtmist ei kavandata.

**Tabel 17.** Finantseerimise tulud 2023-2025.

Tulu nimetus	Eelarve täitmine 2023	Eelarve 2024	Eelarve 2025
<b>Finantseerimine</b>	<b>3 445 000</b>	<b>0</b>	<b>0</b>
Laenude võtmine	3 445 000	0	0

## II EELARVE KULUD

Kulude eelarve koosneb põhitegevuse kuludest, investeerimistegevuse kuludest ja laenukohustuste tasumisest. Eelarve maht suureneb võrreldes eelmise aasta prognoositava mahuga 10%. Põhitegevuse kulude maht suureneb 6% ja investeerimistegevus 92%. Kohustuste tasumine väheneb 5%.

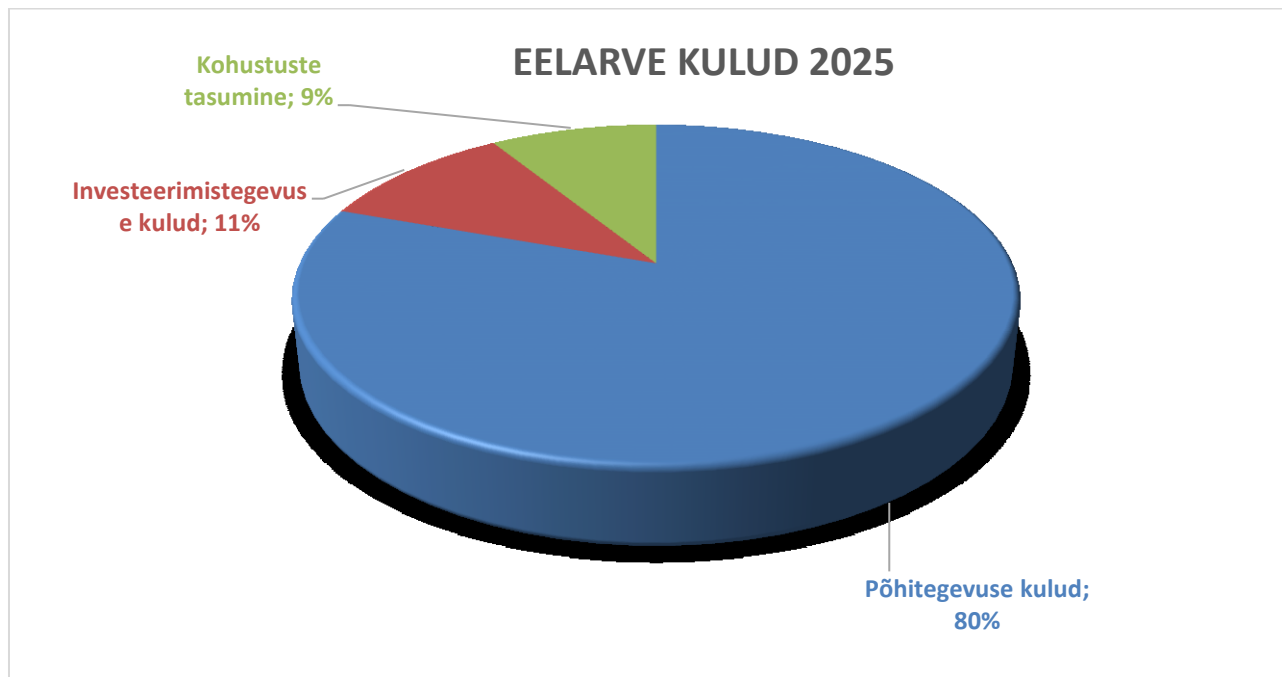


**Joonis 6.** Eelarve kulud 2023-2025.

**Tabel 18.** Eelarve kulud 2023-2025.

KÕIK KULUD KOKKU	2023 täitmine	Eelarve 2024	Eelarve 2025	Muutus %
Põhitegevuse kulud	10 955 004	11 314 292	11 936 802	6
Investeerimistegevuse kulud	5 368 596	875 000	1 681 500	92
Kohustuste tasumine	1 004 568	1 381 477	1 315 800	-5
<b>KULU KOKKU</b>	<b>17 328 168</b>	<b>13 570 769</b>	<b>14 934 102</b>	<b>10</b>

Valla 2025. a kulude eelarve maht on **14 934 102** eurot. Põhitegevuse kulud moodustavad eelarvest kõikide valdkondade peale kokku **11 936 802** eurot (80%), investeerimistegevuse kulud **1 681 500** eurot (11%) ja laenukohustuste tasumine **1 315 800** eurot (9%).



Joonis 7. Eelarve kulude struktuur 2025.

## EELARVE KULUD MAJANDUSLIKU SISU JÄRGI

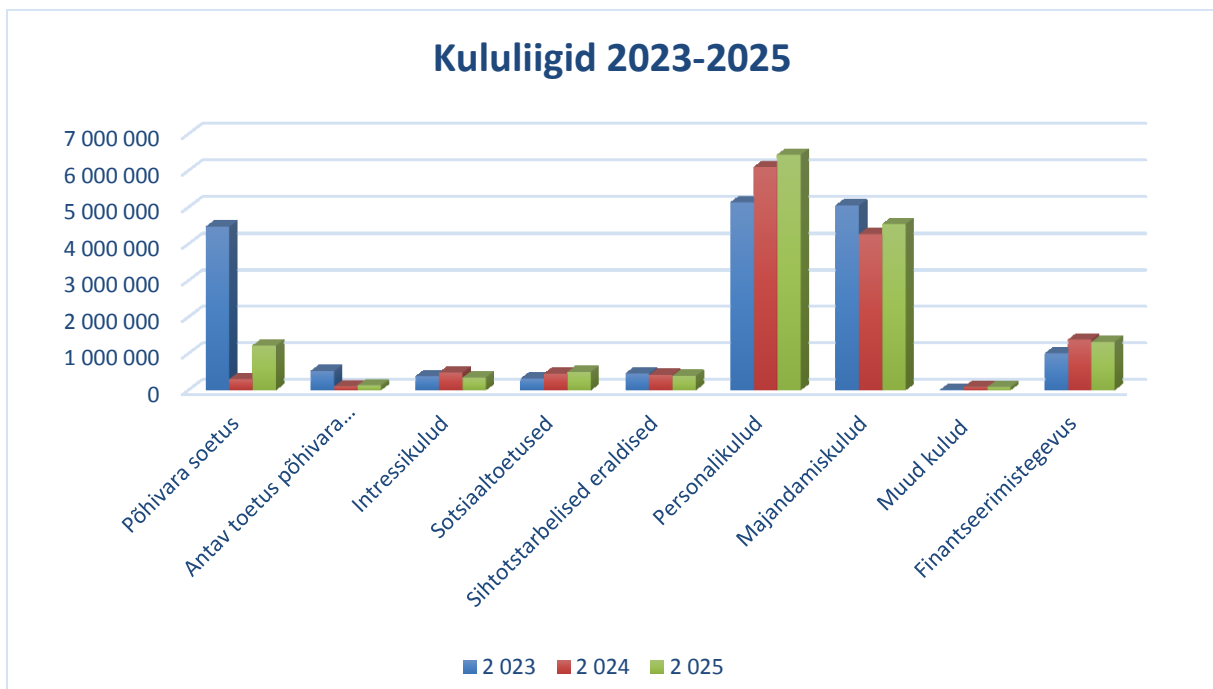
### Luunja valla 2025. a kulud majandusliku sisu järgi.

Tabel 19. Eelarve kulud majandusliku sisu järgi 2023-2025.

Kulugrupid	2 023	2 024	2 025	Muutus %
<b>Investeermiskulud</b>	<b>5 368 596</b>	<b>875 000</b>	<b>1 681 500</b>	<b>92</b>
Põhivara soetus	4 468 225	300 000	1 214 500	305
Antav toetus põhivara sihtfinantseerimiseks	520 392	100 000	127 000	27
Intressikulud	379 979	475 000	340 000	-28
<b>Põhitegevuse kulud</b>	<b>10 955 004</b>	<b>11 314 292</b>	<b>11 936 802</b>	<b>6</b>
<b>Antavad toetused</b>	<b>762 943</b>	<b>862 264</b>	<b>882 089</b>	<b>2</b>
Sotsiaaltoetused	310 988	447 612	494 289	10
Sihtotstarbelised eraldised	451 955	414 652	387 800	-6
<b>Tegevuskulud</b>	<b>10 182 697</b>	<b>10 370 028</b>	<b>10 974 713</b>	<b>6</b>
Personalikulud	5 136 516	6 100 394	6 433 942	5
Majandamiskulud	5 046 181	4 269 634	4 540 771	6

<b>Muud kulud</b>	<b>9 364</b>	<b>82 000</b>	<b>80 000</b>	-2
<b>Finantseerimistegevus</b>	<b>1 004 568</b>	<b>1 381 477</b>	<b>1 315 800</b>	-5
<b>KULUD KOKKU</b>	<b>17 328 168</b>	<b>13 570 769</b>	<b>14 934 102</b>	10

Võrreldes 2024. aastaga suurenevad kulud investeringuteks 92%. Laenukohustuste vähenemine on 5%. Põhitegevuse kulud suurenevad 6%, millest antavad toetused suurenevad 2%, majandamiskulud suurenevad 6%. Personalikulude tõusu mõjutavad järgmised muutused: 1) töötasu alammäär on 2025. aastal 886 eurot, mis on 8% kõrgem 2024. aasta alammäärast (820 eurot); 2) õpetajate palga alammäär on 1 820, tõus lasteaiaõpetajatel 1 803-lt 1820-le; kooli õpetajatele riigi poolt eraldatavad vahendid suurenevad õpilaste arvu suurenemisega seotult. Muude kulude all kajastatakse reservfondi.



**Joonis 8.** Eelarve kululiigid 2023-2025.

**Tabel 20.** Eelarve kululiikide osakaal 2025 eelarvest.

<b>Kulugrupid</b>	<b>2 025</b>	<b>% kuludest</b>
<b>Investeeringukulud</b>	<b>1 681 500</b>	<b>11%</b>
Põhivara soetus	1 214 500	8%
Antav toetus põhivara sihtfinantseerimiseks	127 000	1%
Intressikulud	340 000	2%
<b>Põhitegevuse kulud</b>	<b>11 936 802</b>	<b>80%</b>
<b>Toetused</b>	<b>882 089</b>	<b>6%</b>
Sotsiaaltoetused	494 289	3%
Sihtotstarbelised eraldised	387 800	3%
<b>Tegevuskulud</b>	<b>10 974 713</b>	<b>73%</b>
Personalikulud	6 433 942	43%

Majandamiskulud	4 540 771	30%
<b>Muud kulud</b>	<b>80 000</b>	<b>1%</b>
Laenude tasumine	1 315 800	9%
<b>KULUD KOKKU</b>	<b>14 934 102</b>	<b>100%</b>



**Joonis 9.** Eelarve kululiikide osakaal 2025 eelarves.

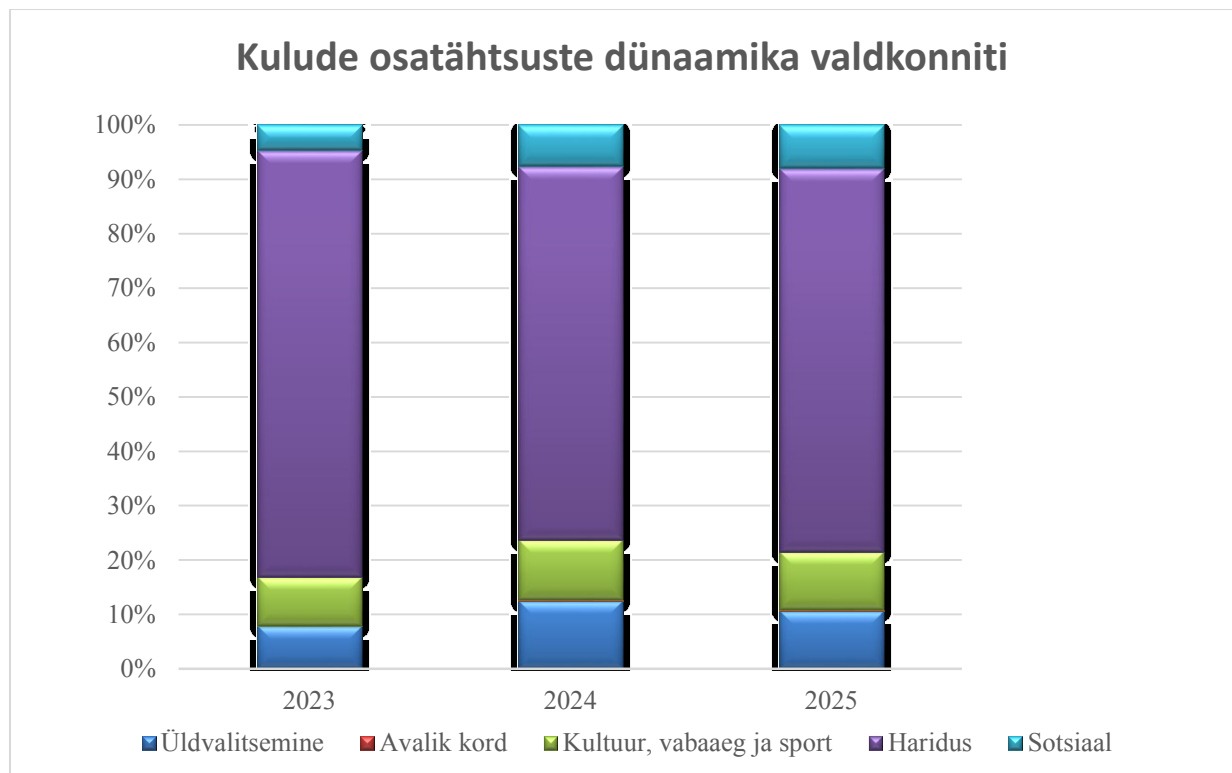
Valla 2025. eelarvest kulub põhivara soetamiseks ja renoveerimiseks 8%, personalikuludeks 43%, majandamiskuludeks 30%, laenude ja intresside tasumiseks 11%, eraldisteks ja toetusteks 7%.

## EELARVE KULUD VALDKONDADE LÕIKES

Võrreldes 2024. aastaga kasvavad kulud põhiliselt nendes valdkondades, kus ei tehtud investeeringuid. Üldvalitsemise valdkonnas kasvavad kulud suurenenud laenu intresside tasumise tõttu.

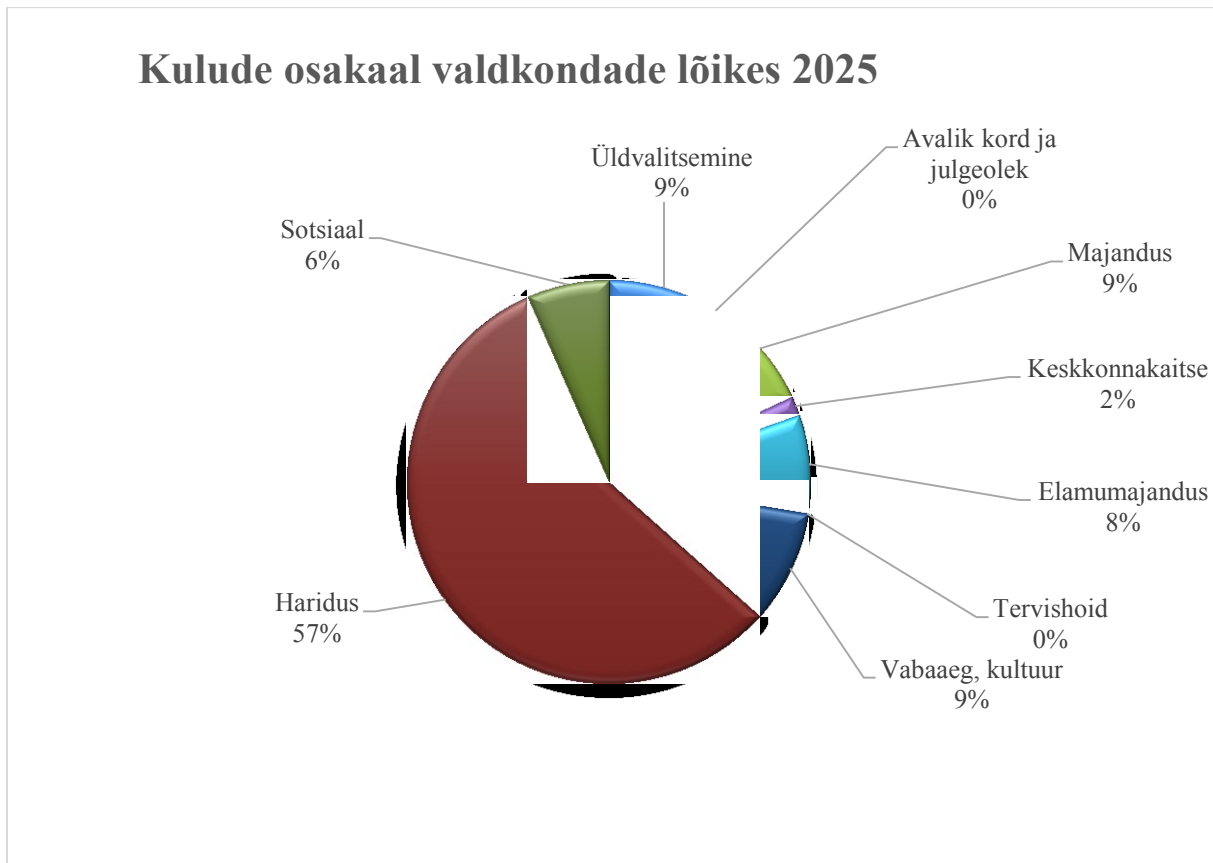
**Tabel 21.** Eelarve kulud valdkondade lõikes 2023-2025.

VALDKONDADE KULUD	2023	2024	2025	Muutus %
Üldvalitsemine	1 126 609	1 352 100	1 190 400	-12
Avalik kord	6 061	5 000	5 000	0
Majandus	1 324 819	1 055 400	1 198 993	14
Keskkonnakaitse	225 948	167 000	211 600	27
Elamu- ja kommunaalmajandus	571 856	219 250	1 146 500	423
Tervishoid	14 828	10 000	9 925	-1
Kultuur, vaba-aeg ja sport	1 275 315	1 193 299	1 193 110	0
Haridus	11 120 044	7 373 015	7 789 729	6
Sotsiaal	658 120	814 228	873 045	7
<b>Kokku</b>	<b>16 323 600</b>	<b>12 189 292</b>	<b>13 618 302</b>	<b>12</b>



**Joonis 10.** Eelarve valdkondade kulude osatähtsus 2023-2025.

Suurima osatähtsusega valla eelarves on kulutused haridusse, mis moodustavad valla eelarvest 57%, üldvalitsemine 9%, kultuur, vaba-aeg ja sport 9%, majandusvaldkond 9%, sotsiaal 6%, elamu- ja kommunaalmajandus 8%, keskkonnakaitse 2%.



**Joonis 11.** Eelarve kulude osakaal valdkondade lõikes 2025.

## PÕHITEGEVUSE KULUD

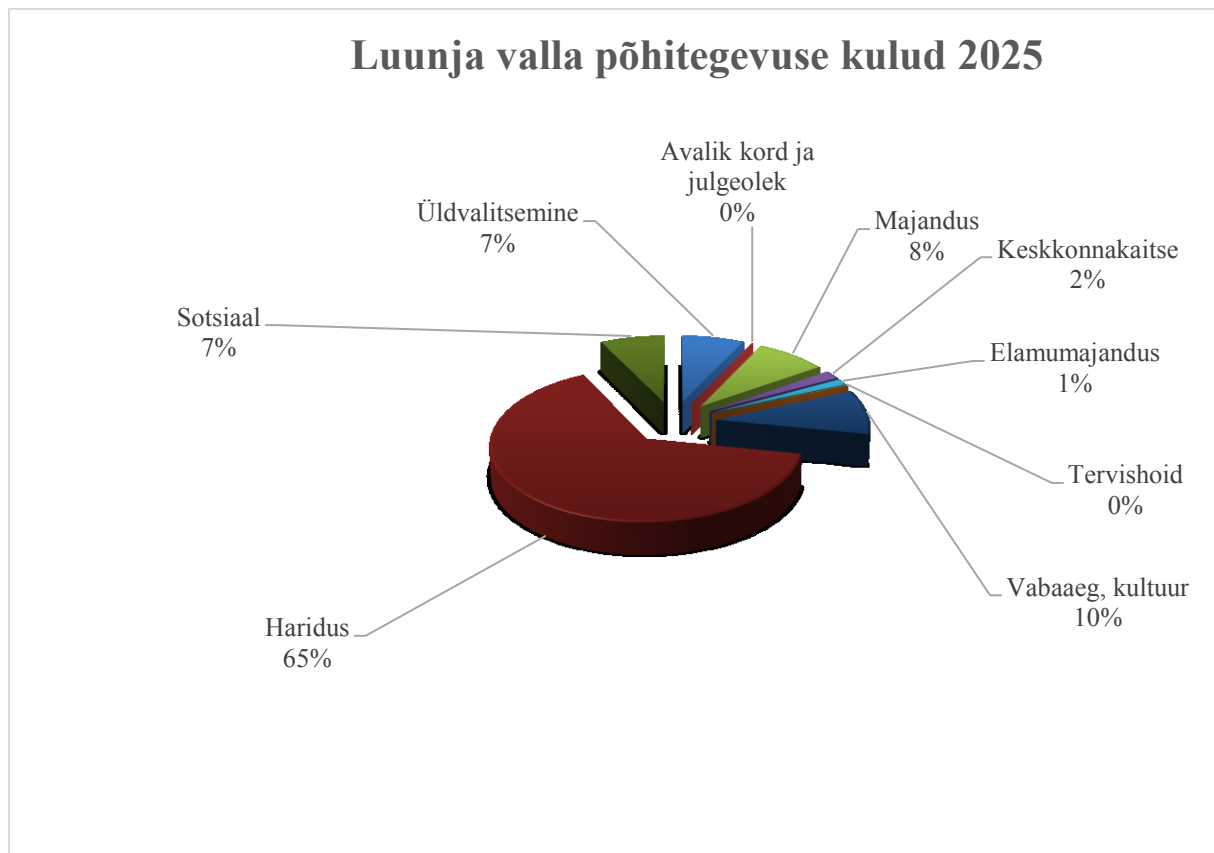
**Tabel 22.** Tegevusvaldkondade põhitegevuse kulud 2023-2025.

<b>PÕHITEGEVUSE KULUD TEGEVUSALADE LÕIKES</b>	<b>2023 täitmine</b>	<b>Eelarve 2024</b>	<b>Eelarve 2025</b>	<b>Muutus %</b>
Üldvalitsemine	746 630	877 100	850 400	-3
Avalik kord	6 061	5 000	5 000	0
Majandus	980 917	925 400	972 493	5
Keskkonnakaitse	183 818	167 000	211 600	27
Elamu- ja kommunaalmajandus	196 079	119 250	151 500	27
Tervishoid	14 828	10 000	9 925	-1
Kultuur, vaba-aeg ja sport	1 049 243	1 113 299	1 153 110	4
Haridus	7 119 308	7 283 015	7 709 729	6
Sotsiaal	658 120	814 228	873 045	7
<b>Kokku</b>	<b>10 955 004</b>	<b>11 314 292</b>	<b>11 936 802</b>	<b>6</b>

**Luunja valla 2025. a eelarve tegevusvaldkondade põhitegevuse kulude struktuur %-des.****Tabel 23.** Tegevusvaldkondade põhitegevuse kulude osakaal 2025.

Kulude osatähtsus %-des	2025 aasta	% kuludest
<b>Põhitegevuse kulud kokku</b>	<b>11 936 802</b>	<b>100</b>
Üldvalitsemine	850 400	7,1
Avalik kord ja julgeolek	5 000	0,0
Majandus	972 493	8,1
Keskkonnakaitse	211 600	1,8
Elamumajandus	151 500	1,3
Tervishoid	9 925	0,1
Vabaaeg, kultuur	1 153 110	9,7
Haridus	7 709 729	64,6
Sotsiaal	873 045	7,3

Luunja valla olulisimaks kuluvaldkonnaks on hariduskulud (koolid ja lasteaiad). Seejärel tulevad vabaaeg ja kultuuri (Kultuuri- ja Vabaaajakeskus, noortekeskused, raamatukogud, seltsitegevused jne), majanduse, sotsiaalse kaitse, üldvalitsemise (valitsus, volikogu, reservfond, intresside tasumine jm) ning muud kulud.

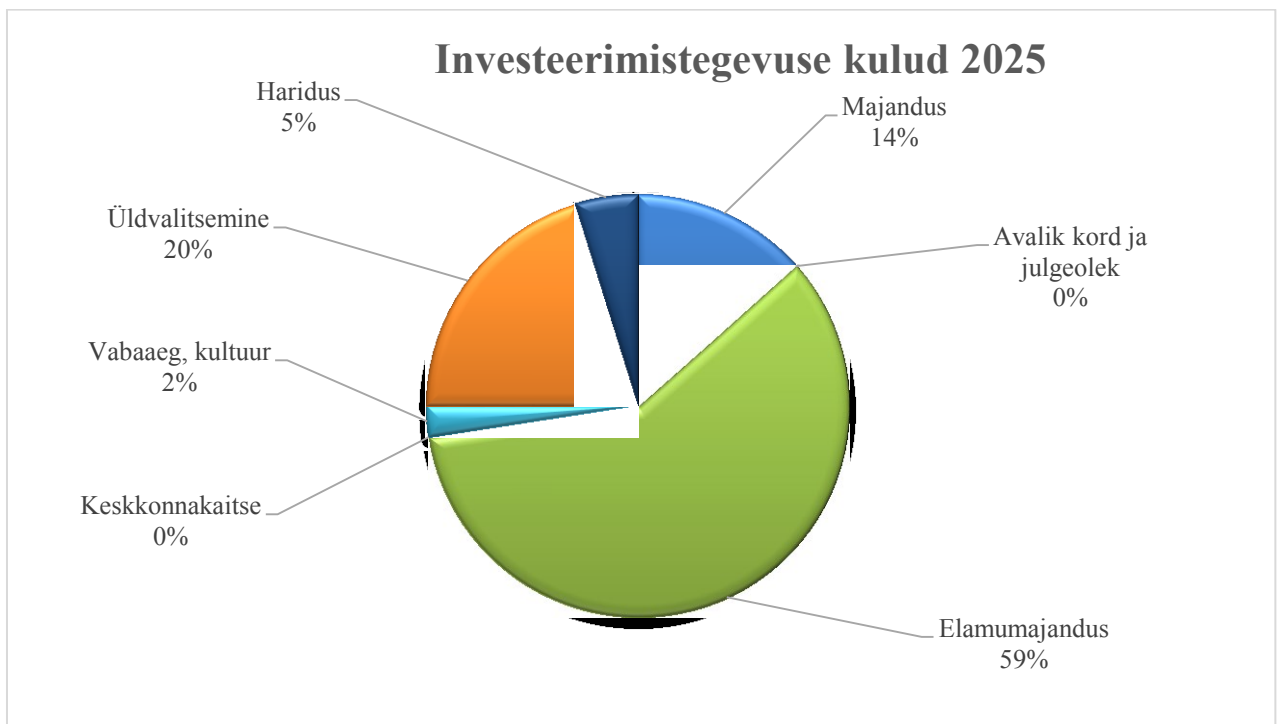


**Joonis 12.** Luunja valla 2025. aasta tegevusvaldkondade põhitegevuse kulude struktuur ja nende osakaal põhitegevuse kogukuludest (%).

## **INVESTEERIMISTEGEVUSE KULUD**

**Tabel 24.** Tegevusvaldkondade investeerimistegevuse kulud 2023-2025.

INVESTEERIMISTEGEVUS TEGEVUSALADE LÕIKES	2023 täitmine	Eelarve 2024	Eelarve 2025	Muutus %
Üldvalitsemine	379 979	475 000	340 000	-28
Majandus	343 902	130 000	226 500	74
Keskkonnakaitse	42 130	0	0	
Elamu- ja kommunaalmajandus	375 777	100 000	995 000	895
Kultuur, vabaaeg ja sport	226 072	80 000	40 000	-50
Haridus	4 000 736	90 000	80 000	-11
<b>Kokku</b>	<b>5 368 596</b>	<b>875 000</b>	<b>1 681 500</b>	<b>92</b>



**Joonis 13.** Luunja valla 2025. aasta tegevusvaldkondade investeerimistegevuse kulude struktuur ja nende osakaal investeerimistegevuse kogukuludest (%).

**Tabel 25.** Tegevusvaldkondade investeerimistegevuse kulude osatähtsus 2025.

Investeerimistegevuse osatähtsus %-des	2025 aasta	%inv. kuludest
<b>Investeerimistegevuse kulud kokku</b>	<b>1 681 500</b>	<b>100</b>
Majandus	226 500	13,5
Elamumajandus	995 000	59,2
Vabaaeg, kultuur	40 000	2,4



Üldvalitsemine	340 000	20,2
Haridus	80 000	4,8

## EELARVE KULUD HALLATAVATE ASUTUSTE JA STRUKTUURIÜKSUSTE LÕIKES

### 01 ÜLDVALITSEMINE

Valdkonna eesmärgid 2025. aastaks:

- Tagada vallavolikogu ja vallavalitsuse poolt seadustega pandud kohustuste täitmine
- Tagada valla arengukavas võetud kohustuste täitmine
- Tagada valla kodanikele ja ettevõtetele osutatavate teenuste õigeaegne ja kvaliteetne osutamine
- Osaleda aktiivselt Tartumaa Omavalitsuste Liidu ja Eesti Maaomavalitsuste Liidu tegevustes ja teha koostööd teiste omavalitsustega

Tabel 26. Üldvalitsemise kulud tegevuste lõikes 2023-2025.

Tegevusala	Klassifikaatori nimi	Eelarve 2023	Eelarve 2024	Eelarve 2025	muutuse %
<b>01</b>	<b>ÜLDVALITSEMINE</b>	<b>1 126 609</b>	<b>1 352 100</b>	<b>1 190 400</b>	-12
<b>01111</b>	<b>Vallavolikogu</b>	<b>96 678</b>	<b>121 000</b>	<b>123 000</b>	2
01111	Põhitegevuse kulud	96 678	121 000	123 000	2
<b>01112</b>	<b>Vallavalitsus</b>	<b>565 176</b>	<b>585 100</b>	<b>553 400</b>	-5
01112	Põhitegevuse kulud	565 176	585 100	553 400	-5
<b>01114</b>	<b>Reservfond</b>	<b>0</b>	<b>80 000</b>	<b>80 000</b>	0
01114	Põhitegevuse kulud	0	80 000	80 000	0
<b>01330</b>	<b>Muud üldised teenused</b>	<b>23 439</b>	<b>27 000</b>	<b>29 000</b>	7
01330	Põhitegevuse kulud	23 439	27 000	29 000	7
<b>01600</b>	<b>Muud üldised valitsussektori teenused</b>	<b>61 337</b>	<b>64 000</b>	<b>65 000</b>	2
01600	Põhitegevuse kulud	61 337	64 000	65 000	2
<b>01700</b>	<b>Valitsussektori võla teenindamine</b>	<b>379 979</b>	<b>475 000</b>	<b>340 000</b>	-28
01700	Investeeringud	379 979	475 000	340 000	-28

#### 01111 Vallavolikogu

Vahendid on planeeritud volikogu ja volikogu komisjonide töö tagamiseks. Eelarvesse on planeeritud volikogu esimehe ametipalk, aseesimehe ja komisjonide esimeeste ning liikmete tasud. Majandamiskuludesse on kavandatud ka volikogu liikmetele koolituse vahendid.

#### 01112 Vallavalitsus

Vahendid on planeeritud vallavalitsuse tegevuskuludeks. Kinnistute ja hoonete majandamiskulude alla on planeeritud ruumide ülalpidamiskulud, vahendid erinevate teenuste

ostmiseks (majahoidja teenus, akende pesu, tehnosüsteemide hooldustasud jne). Sõidukite majandamiskulude alla on planeeritud vahendid ametnikele isikliku sõiduauto töösõitudeks kasutamiseks seotud kulude kompenseerimiseks vastavalt kehtivale seadusandlusele. Administreerimiskuludesse on planeeritud vahendid arvete e-haldamiseks, auditeerimiseks, arhiivi korrastamiseks, juriidiliste teenuste ostmiseks.

#### 01114 Reservfond

Reservfondi kasutatakse ettenägemata ning erakorraliste kulude katteks. Reservfondi suuruseks on **80 000 eurot**.

#### 01330 Muud üldised teenused

Planeeritud vahendid IT hankega seotud kulud, digiarhiivi korrashoiuks, valimiste kulud.

#### 01600 Muud teenuse (liikmemaksud, KOV valimised)

Liikmemaks on ettenähtud osalemiseks Tartumaa Omavalitsuste Liidu, Eesti Maaomavalitsuste Liidu, Tartumaa Arendusseltsi, Peipsi Kalanduspiirkonna Arendajate Kogu, Tartumaa ühistranspordikeskuse töös.

### **03 AVALIK KORD JA JULGEOLEK**

Valdkonna eesmärgid 2025. aastaks:

- Videovalve hooldamine

**Tabel 27.** Avalik kord ja julgeoleku kulud tegevuste lõikes 2023-2025.

Tegevusala	Klassifikaatori nimi	Eelarve 2023 täitmine	Eelarve 2024	Eelarve 2025	muutuse %
<b>03</b>	<b>AVALIK KORD</b>	<b>6 061</b>	<b>5 000</b>	<b>5 000</b>	0
<b>03600</b>	<b>Muu avalik kord ja julgeolek, sh haldus</b>	<b>6 061</b>	<b>5 000</b>	<b>5 000</b>	0
03600	Põhitegevuse kulud	6 061	5 000	5 000	0

### **04 MAJANDUS**

Valdkonna eesmärgid 2025. aastaks:

- Remontida ja hooldada valla teid ja tänavaid, eesmärgiga tagada nende aastaringne läbitavus ja suurendada teede liiklusohutust
- Tagada Kavastu parve- ja paaditeenuse käigushoid
- Tähistada viitadega vallasisesed teed ja tagada neil vajalik liikluskorraldus
- Tagada detailplaneeringutega seotud toimingute teostamine
- Tagada valla heakord (pargid, teeääred, avalikud kohad sh. bussijaamade korrashoid)

- Ühistransporditeenuse osutamine
- Ettevõtluse toetamine

Tabel 28. Majanduse kulud tegevuste lõikes 2023-2025.

Tegevusala	Klassifikaatori nimi	Eelarve 2023	Eelarve 2024	Eelarve 2025	muutuse %
<b>04</b>	<b>MAJANDUS</b>	<b>1 324 819</b>	<b>1 055 400</b>	<b>1 198 993</b>	14
<b>04510 2</b>	<b>Maanteetransport, sh suvine hooldus</b>	<b>378 012</b>	<b>211 500</b>	<b>250 000</b>	18
04510 2	Põhitegevuse kulud	99 900	81 500	70 000	-14
04510 2	Investeerimine	278 112	130 000	180 000	38
04510 2	Põhivara soetus	278 112	130 000	180 000	38
04510 2	Teede rekonstrueerimine	176 599	60 000	80 000	33
04510 2	Bussiootepaviljonid	13 080	0	0	
04510 2	Maa ostu notariaaltehingud, korteriomandite loomine	10 412	40 000	0	-100
04510 2	Kergliiklusteede võrgustik	78 021	30 000	100 000	233
<b>04510 3</b>	<b>Liikluskorraldus</b>	<b>13 770</b>	<b>15 000</b>	<b>14 000</b>	-7
04510 3	Põhitegevuse kulud	13 770	15 000	14 000	-7
<b>04510 4</b>	<b>Teede talvine hooldus</b>	<b>140 152</b>	<b>120 000</b>	<b>150 000</b>	25
04510 4	Põhitegevuse kulud	140 152	120 000	150 000	25
<b>04510 5</b>	<b>Teede muu hooldus, bussipeatused</b>	<b>9 517</b>	<b>6 000</b>	<b>6 000</b>	0
04510 5	Põhitegevuse kulud	9 517	6 000	6 000	0
<b>04512</b>	<b>Transpordikorraldus</b>	<b>208 913</b>	<b>200 000</b>	<b>205 000</b>	2
04512	Põhitegevuse kulud	208 913	200 000	205 000	2
<b>04520</b>	<b>Veetransport (Kavastu parv)</b>	<b>15 289</b>	<b>20 200</b>	<b>67 400</b>	234
04520	Põhitegevuse kulud	15 289	20 200	20 900	3
04520	Investeerimine	0	0	46 500	
04520	Põhivara soetus	0	0	46 500	
04520	Kalastus platvorm (EST-LAT)	0	0	46 500	
<b>04600</b>	<b>Side</b>	<b>9 000</b>	<b>10 000</b>	<b>10 000</b>	0
04600	Põhitegevuse kulud	9 000	10 000	10 000	0
<b>04740</b>	<b>Üldmajanduslikud arendusprojektid</b>	<b>95 613</b>	<b>75 000</b>	<b>97 093</b>	29
04740	Põhitegevuse kulud	95 613	75 000	97 093	29
<b>049001</b>	<b>Muu majandus</b>	<b>185 790</b>	<b>120 000</b>	<b>120 000</b>	0
049001	Põhitegevuse kulud	120 000	120 000	120 000	0
049001	Investeerimine	65 790	0	0	
<b>049002</b>	<b>Majanduse haldamine</b>	<b>268 763</b>	<b>277 700</b>	<b>279 500</b>	1
049002	Põhitegevuse kulud	268 763	277 700	279 500	1

04510 Maanteetransport, liikluskorraldus, teede talvine hooldus, teede muu hooldus (bussipeatused)

Vahendid on planeeritud lumetõrjeks, libedusetõrjeks, kruusakattega teede greiderdamiseks, teeäärte niitmiseks ja korrastamiseks, liiklusmärkide, viitade jm liikluskorraldusvahendite paigaldamiseks, bussiootepaviljonide ja peatuste hoolduseks ja remondiks. Investeerimistegevusena on kavandatud valla teede remont, kergliiklusteede võrgustiku projekteerimine, maa-aluste maade ost.

04512 Transpordikorraldus

Ühistranspordivõrgus osalemine (Tartu linna bussiliin nr 13, võimaldamaks Lohkva ja Veibri küla elanikele paremat ühendust linnaga).

04520 Veetransport

Kavastu parve- ja paaditeenuse käigus hoidmisega seonduvad kulud. Kalastus platvormi projekt.

04600 Side

Vahendid planeeritud Vallalehe kojukande kulude katteks.

04740 Üldmajanduslikud arendusprojektid

Üldmajanduslike arendusprojektide kuluna on kavandatud valla üldplaneeringu koostamine, üldplaneeringu kõrgveepiiri ja ehituskeeluvööndi määramine, valla poolt koostatavate detailplaneeringute ja vajalike uuringute teostamine.

049001 Muu majandus

Tegevustoetus valla sihtasutuste halduskulude katmiseks.

049002 Majanduse haldamine

Vahendid majandusnõuniku, ehitusnõuniku, maanõuniku, järelvalveametniku, planeeringute nõuniku ja arendusnõuniku töötasuks, administreerimise ja muude kulude katmiseks. Selle TA all kajastatakse ka ehitusnõuniku auto kulud ja teiste ametnike isikliku sõiduauto kasutamine.

**05 KESKKONNAKAITSE**

Valdkonna eesmärgid 2025. aastaks :

- Arendada jäätmekäitlust ning rakendada olmejäätmete korraldatud jäätmevedu
- Osaleda mitmesugustes keskkonnavalastes projektides
- Edastada regulaarselt keskkonnavalast infot haridusasutustes ja valla teabekanalites

**Tabel 29.** Keskkonnakaitselised kulud tegevuste lõikes 2023-2025.

Tegevusala	Klassifikaatori nimi	Eelarve 2023	Eelarve 2024	Eelarve 2025	muutuse %
<b>05</b>	<b>KESKKONNAKAITSE</b>	<b>225 948</b>	<b>167 000</b>	<b>211 600</b>	27
<b>05100</b>	<b>Jäätmekäitlus (sh prügivedu)</b>	<b>31 335</b>	<b>40 000</b>	<b>69 600</b>	74
05100	Põhitegevuse kulud	31 335	40 000	69 600	74
<b>05400 1</b>	<b>Haljasalade hooldus</b>	<b>136 822</b>	<b>82 000</b>	<b>92 000</b>	12
05400 1	Põhitegevuse kulud	97 192	82 000	92 000	12
05400 1	Investeerimine	39 630	0	0	
<b>05400 2</b>	<b>Roosiaia hooldus</b>	<b>32 771</b>	<b>25 000</b>	<b>25 000</b>	0
05400 2	Põhitegevuse kulud	30 271	25 000	25 000	0
05400 2	Investeerimine	2 500	0	0	
<b>05400 3</b>	<b>Muu haljastus</b>	<b>25 020</b>	<b>20 000</b>	<b>25 000</b>	25
05400 3	Põhitegevuse kulud	25 020	20 000	25 000	25

### 05100 Jäätmekäitlus

Ohtlike jäätmete kogumisringi kulude ja isetegevuslike prügilate likvideerimise kulude katteks, jäätmete veoks jäätmejaamast ja ohtlike jäätmete kogumispunktist, jäätmetekitajate registri tarkvara halduseks, Luunja valla elanikele Tartu linna jäätmejaamade kasutamine lepingu tasudeks ning muudeks prügimajandusega seotud kuludeks.

### 05400 Haljasalade hooldus, roosiaia hooldus

Eelarve vahendid on kavandatud Luunja valla haljasalade niitmiseks ja korrashoiuks, Roosiaia hooldamiseks ning muudeks haljastustöödeks sh. ranna-ala hoolduseks, puudelt langenud lehtede ning okste jm koristamiseks ja ära veoks. Arvestatud on suvise laste töölaagriga seotud kulude (tööjõukulud, materjalid, isikukaitsevahendid ja töövahendid) katmisega.

## **06 ELAMU-JA KOMMUNAALMAJANDUS**

Valdkonna eesmärgid 2025. aastaks:

- Tagada vallale kuuluva tänavavalgustuse hooldus ja remont
- Jätkata vallale kuuluvate munitsipaal- ja sotsiaalkorterite hooldust ja remonti
- Arendada valla veemajandust, alustada Kabina küla veetrasside projekteerimisega
- Jätkata Luunja jõesadamaala arendamist
- Hulkuvate loomade arvu vähendamine Tartu linna varjupaiga teenust kasutades
- Hajaasustuse veeprogrammis osalemine
- Sauna toimimine

**Tabel 30.** Elamu- ja kommunaalmajanduse kulud tegevuste lõikes 2023-2025.

Tegevusala	Klassifikaatori nimi	Eelarve 2023	Eelarve 2024	Eelarve 2025	muutuse %
<b>06</b>	<b>ELAMU- JA KOMMUNAALMAJANDUS</b>	<b>581 636</b>	<b>594 250</b>	<b>1 146 500</b>	423
<b>06100</b>	<b>Elamumajanduse arendamine</b>	<b>209 908</b>	<b>64 850</b>	<b>57 500</b>	-11
06100	Põhitegevuse kulud	145 668	64 850	57 500	-11
06100	Investeerimine	64 240	0	0	
<b>06300</b>	<b>Veevarustus</b>	<b>249 685</b>	<b>481 000</b>	<b>1 001 000</b>	844
06300	Põhitegevuse kulud	7 799	6 000	6 000	0
06300	Investeerimine	241 886	475 000	995 000	895
06300	Põhivara soetus	9 780	375 000	868 000	
06300	ÜVK kava realiseerimine (Kabina)	9 780	375 000	80 000	
06300	Luunja tuletõrjevee planeerimine	0	0	60 000	
06300	Kaare tee sademeveesüsteemide ehitamine			728 000	
06300	Sihotstarbelised eraldised põhivara soetamiseks	232 106	100 000	127 000	27
06300	Hajaasustusprogramm	38 156	50 000	40 000	
06300	Tervislik ja lisandväärtusega Luunja Jõesadam, puhkeala	156 000	0	0	
06300	Kaare tee kanalisatsiooni ja sadevee ärajuhtimine	7 320	0	0	
06300	Sadamakoda	30 630	50 000	87 000	
<b>06400</b>	<b>Tänavavalgustus</b>	<b>103 749</b>	<b>30 000</b>	<b>60 000</b>	100
06400	Põhitegevuse kulud	24 318	30 000	60 000	100
06400	Investeerimine	79 431	0	0	
<b>066051</b>	<b>Tegevus hulkuvate loomadega</b>	<b>3 998</b>	<b>8 400</b>	<b>8 000</b>	-5
066051	Põhitegevuse kulud	3 998	8 400	8 000	-5
<b>066052</b>	<b>Saunad</b>	<b>14 296</b>	<b>10 000</b>	<b>20 000</b>	100
066052	Põhitegevuse kulud	14 296	10 000	20 000	100

06100 Elamumajanduse arendamine

Vahendid on kavandatud valla omanduses olevate munitsipaal- ja sotsiaalmajade ning -korterite remondiks, tühjade korterite hoolduskuludeks, majahoidja teenuseks, muude omanikupoolsete kohustuste täitmiseks (kindlustus jm) ning muudeks elamumajandusega seotud kuludeks.

06300 Veevarustus

Veevarustuse eelarvesse on planeeritud kulud Kaare tee elamurajooni veemajanduse korraldamiseks.

Investeeringuna on kavandatud vahendid Kabina veevärgi projekti koostamiseks, 728 000 eurot projekti Kaare tee kanalisatsiooni ja sademevee ärajuhtimiseks, sh KIK toetusest 328 473, Tartu Veevärgilt 150 000 ja valla osaluseks 250 000 eurot. Sihtfinantseerimise toetusena põhivarasse on kavandatud eelarves eraldised inimestele hajaasustusprogrammi projektis osalemiseks, eraldised Luunja Jõesadam SA-le Sepikoja projekti (Sadamakoda) kaasfinantseerimiseks 2025.aasta osas.

#### 06400 Tänavavalgustus

Vahendeid kasutatakse tänavavalgustuse hoolduseks, remondiks ning valgustite väljavahetamiseks ja elektrienergia eest tasumiseks.

#### 066051 Tegevus hulkuvate loomadega

Vahendid planeeritakse lemmikloomade varjupaigateenuse kasutamiseks, väljakutseteenuse eest tasumiseks (juhtumipõhiselt).

#### 066052 Saun

Vahendid Luunjas tegutseva vallale kuuluva sauna kulude (küte, korrashoid) ja remondiga seotud kulude katmiseks.

### **07 TERVISHOID**

**Tabel 31.** Tervishoiu kulud tegevuste lõikes 2023-2025.

Tegevusala	Klassifikaatori nimi	Eelarve 2023 täitmine	Eelarve 2024	Eelarve 2025	muutuse %
<b>07</b>	<b>TERVISHOID</b>	<b>14 828</b>	<b>10 000</b>	<b>9 925</b>	-1
<b>07400</b>	<b>Avalikud tervishoiuteenused</b>	<b>14 828</b>	<b>10 000</b>	<b>9 925</b>	-1
07400	Põhitegevuse kulud	14 828	10 000	9 925	-1

#### 07400 Avalikud tervishoiuteenused

Alates 2025.aastast kajastatakse sellel tegevusalal vaimse tervise toetuse arvelt tehtavad kulud. Vaimse tervise toetus on toetusfondi lisandunud meede, mis võimaldab pakkuda kodulähedast psühhosotsiaalset ja psühholoogilist abi vallas elavatele inimestele.

Alates 2025.aastast kajastatakse projekti IMELISED AASTAD kulusid sotsiaalvaldkonna TA 10402 koosseisus.

### **08 VABAAEG, KULTUUR, SPORT JA RELIGIOON**

Valdkonna eesmärgid 2025. aastaks:

- Hoida korras ja arendada valla spordirajatiste võrku
- Toetada laste- ja noorte huviharidust
- Toetada Luunja Kultuurimaja (Luunja Kultuuri- ja Vabaajakeskus) tegevust kultuuriürituste korraldamisel

- Toetada piirkondlike spordiürituste korraldamist
- Toetada ja arendada raamatukogude tegevust kohalike rahvaraamatukogude teenuse pakkujana
- Toetada valla kultuuriürituste korraldamist
- Toetada valla omaalgatusprojektide konkursside läbiviimist
- Toetada külaseltside tegevust
- Toetada vallaelanikega enim seotud koguduste tegevust
- Kaasa aidata mitmekülgsete vaba aja veetmise võimaluste loomisele
- Korraldada valla esindusüritusi

Tabel 32. Vabaaeg, kultuur, sport ja religioon kulud tegevuste lõikes 2023-2025.

Tegevusala	Klassifikaatori nimi	Eelarve 2023	Eelarve 2024	Eelarve 2025	muutuse %
<b>08</b>	<b>KULTUUR, VABAAEG, SPORT</b>	<b>1 275 315</b>	<b>1 193 299</b>	<b>1 193 110</b>	0
<b>08102 1</b>	<b>Spordikoolide kohamaksud</b>	<b>70 888</b>	<b>72 000</b>	<b>50 000</b>	-31
08102 1	Põhitegevuse kulud	70 888	72 000	50 000	-31
<b>08102 2</b>	<b>Lohkva spordihall</b>	<b>185 055</b>	<b>72 000</b>	<b>76 240</b>	6
08102 2	Põhitegevuse kulud	75 240	72 000	76 240	6
08102 2	Investeeringud	109 815	0	0	
<b>08102 3</b>	<b>Valla sporditegevus</b>	<b>61 769</b>	<b>60 954</b>	<b>65 700</b>	8
08102 3	Põhitegevuse kulud	61 769	60 954	65 700	8
<b>08103</b>	<b>Puhkepargid ja -baasid (Kantsi keskus)</b>	<b>115 416</b>	<b>33 797</b>	<b>31 200</b>	-8
08103	Põhitegevuse kulud	33 959	33 797	31 200	-8
08103	Investeeringud	81 457	0	0	
<b>081071</b>	<b>Luunja Noortekeskus</b>	<b>53 675</b>	<b>51 895</b>	<b>40 395</b>	-22
081071	Põhitegevuse kulud	53 675	51 895	40 395	-22
<b>081074</b>	<b>Kogukonnakeskus Varakas (Realiseerimiskeskus)</b>	<b>64 072</b>	<b>88 652</b>	<b>79 000</b>	-11
081074	Põhitegevuse kulud	64 072	88 652	79 000	-11
<b>08109</b>	<b>Vaba aja üritused</b>	<b>137 610</b>	<b>155 000</b>	<b>171 400</b>	11
08109	Põhitegevuse kulud	102 810	115 000	131 400	14
08109	Investeeringud <b>KAASAV EELARVE</b>	34 800	40 000	40 000	0
<b>082014</b>	<b>Luunja Valla Keskraamatukogu</b>	<b>175 197</b>	<b>180 145</b>	<b>196 675</b>	9
082014	Põhitegevuse kulud	175 197	180 145	196 675	9
<b>08202 1</b>	<b>Valla kultuuristipendiumid ja preemiad, kultuuriüritused</b>	<b>12 070</b>	<b>8 000</b>	<b>10 000</b>	25
08202 1	Põhitegevuse kulud	12 070	8 000	10 000	25



<b>08202 2</b>	<b>Kultuurimaja</b>	<b>341 072</b>	<b>388 826</b>	<b>374 300</b>	-4
08202 2	Põhitegevuse kulud	341 072	348 826	374 300	7
08202 2	Investeeringud	0	40 000	0	-100
<b>08300</b>	<b>Ringhäälingu- ja kirjastamisteenused</b>	<b>32 886</b>	<b>35 030</b>	<b>37 100</b>	6
08300	Põhitegevuse kulud	32 886	35 030	37 100	6
<b>08400</b>	<b>Religiooni- ja muud ühiskonnateenused</b>	<b>5 000</b>	<b>3 000</b>	<b>3 000</b>	0
08400	Põhitegevuse kulud	5 000	3 000	3 000	0
<b>08600</b>	<b>Muu vaba aeg, kultuur, religioon, sh haldus (TUGIPESA)</b>	<b>20 605</b>	<b>44 000</b>	<b>58 100</b>	32
08600	Põhitegevuse kulud	20 605	44 000	58 100	32

#### 081021 Spordikoolid

Vahendid tasumiseks Luunja valla laste osalemise eest Tartumaa spordikoolides, samuti FC Santosele Luunjas toimivate jalgpallitreeningute eest.

#### 081022 Lohkva spordihall

Tegevustoetus on planeeritud Luunja Sport OÜ halduskuludeks.

#### 081023 Valla sporditegevus

Vahendid on planeeritud arendamiseks vallas võimalusi spordi harrastamiseks. Lepingulise tasuna on planeeritud treenerite, spordiringide juhendajate, spordiürituste kohtunike ja abiliste töötasu; käsunduslepingute alusel spordisaali administraatorite töötasu. Selle tegevusala all kajastatakse spordiväljakute korrashoiu ja spordiürituste korraldamise kulud.

#### 08103 Puhkepargid ja -baasid (Kantsi keskus)

Kantsi Keskuse tegevuskulud sisaldavad rendimakseid, kommunaalkulusid (elekter), vajaliku inventari ja infotehnoloogiliste vahendite soetamist, jooksvat remonti ja majaperenaise töötasukulud.

#### 081071 Luunja Noortekeskuses

Luunja Noortekeskuse eelarvesse on planeeritud Luunja Noortekeskuse tegevuskulud.

#### 081074 Kogukonnakeskus Varakas (Realiseerimiskeskus)

Kogukonnakeskuse kommunaalkulud (elekter). MTÜ Lohkva Külaseltsiga on sõlmitud koostöö leping teenuse delegerimiseks.

#### 08109 Vaba aja üritused, Seltsitegevus

Eelarve kavandatud seltsitegevuseks, vaba aja ürituste korraldamiseks (sh. mainekujunduse ja valla esindusürituste korraldamiseks) ja rattaparklate hoolduseks.

Vahendid on kavandatud seltside tegevuskulude katmiseks ja vabauhenduste projektide kaasfinantseerimiseks.

Investeeringute eelarves kavandatud Kaasav eelarve.

#### 082014 Luunja Valla Keskraamatukogu

Raamatukogude palga ja majandamiskuludeks. Raamatukogude administreerimiskulud sisaldavad ka kulusid ajakirjade jm trükiste tellimiseks, samuti raamatupakkide transporti ning raamatukogu tarvikute soetamist. Lisaks vallavahenditest teavikute soetamisele lisandub tekkepõhiselt riigipoolt eraldatav teavike summa.

#### 082021 Kultuuriüritused

Planeeritav eelarve on kavandatud kultuuriürituste korraldamiseks ja läbiviimiseks, mille korraldamisega ei tegele Kultuuri- ja Vabaajakeskus (õpetajate päev, muud üritused). Vahendid planeeritud valla omaalgatusprojektide rahastamiseks avatud konkursi alusel, spordi-, kultuuri- ja valla stipendiumide ja preemiate maksmiseks.

#### 08202 Luunja Kultuuri- ja Vabaajakeskus

Vahendid on planeeritud Luunja Kultuuri- ja Vabaajakeskuse töötasu- ja majandamiskulude katteks. Majandamiskuludest ostetud teenusterealt viidud personalikuludesse turismitöõspetsialisti tasu. Personalikuludes ka Kavastu kogukonnatöötaja töötasu, turismitöõspetsialisti töötasu.

#### 08300 Ringhäälingu-ja kirjastamise kuludeks

Vahendid planeeritakse infolehe Kodu Uudised väljaandmiseks, sh. infolehe toimetaja, keeleteimetaja ja mainetrükiste kujundamise ja toimetamise töötasudeks koos maksudega, Infolehe ja 2025.a. kalendri trükkimise ning valla sümboolikaga kutsete jms. kulude katmiseks.

#### 08400 Religioon

Tegevustoetused Võnnu Jakobi kogudusele ja Tartu Maarja Kiriku SA-le.

#### 08600 Muu vaba aeg, kultuur, religioon, sh haldus

Tegevuskulud on kavandatud Tugipesa personalikulude ja majanduskulude tasumiseks.

### **09 HARIDUS**

Valdkonna eesmärgid 2025. aastaks:

- Korraldada ja koordineerida Luunja valla haridus- ja noorsootööd
- Jätkata Luunja valla haridusasutuste arengukavade elluviimist
- Tagada Luunja valla eelkooliealistele lastele võimalused alushariduse saamiseks ettenähtud korras ja tingimustel
- Tagada kvaliteetse hariduse andmine Luunja Keskkoolis
- Pidada koolikohustuslike laste arvestust ja tagada koolikohustuse täitmise kontroll
- Tagada arveldamine teiste kohalike omavalitsustega seoses Luunja laste õppimisega teiste kohalike omavalitsuste haridusasutustes

- Toetada noorte omaalgatust

Tabel 33. Hariduse kulud tegevuste lõikes 2023-2025.

Tegevusala	Klassifikaatori nimi	Eelarve 2023	Eelarve 2024	Eelarve 2025	muutuse %
<b>09</b>	<b>HARIDUS</b>	<b>11 120 044</b>	<b>7 373 015</b>	<b>7 789 729</b>	6
<b>091101</b>	<b>Eraldised teistele valdadele lasteaiakohamaks</b>	<b>1 069 792</b>	<b>550 000</b>	<b>550 000</b>	0
091101	Põhitegevuse kulud	1 069 792	550 000	550 000	0
<b>091102</b>	<b>Luunja Lasteaed</b>	<b>5 057 729</b>	<b>1 325 952</b>	<b>1 425 135</b>	7
091102	Põhitegevuse kulud	1 153 543	1 325 952	1 425 135	7
091102	Investeeringud	3 904 186	0	0	
<b>091103</b>	<b>Lohkva Lasteaed Valguse maja</b>	<b>981 822</b>	<b>959 513</b>	<b>1 075 566</b>	12
091103	Põhitegevuse kulud	981 822	959 513	1 075 566	12
<b>091105</b>	<b>Lohkva Lasteaed Rõõmu maja</b>	<b>400 520</b>	<b>862 660</b>	<b>918 843</b>	7
091105	Põhitegevuse kulud	400 520	862 660	918 843	7
<b>09212 2</b>	<b>Luunja Keskkool</b>	<b>2 310 428</b>	<b>2 377 707</b>	<b>2 437 915</b>	3
09212 2	Põhitegevuse kulud	2 213 878	2 287 707	2 357 915	3
09212 2	Investeeringud	96 550	90 000	80 000	-11
<b>09212 3</b>	<b>Koolitusteenused teistele OV-le</b>	<b>530 899</b>	<b>600 000</b>	<b>640 000</b>	7
09212 3	Põhitegevuse kulud	530 899	600 000	640 000	7
<b>09213</b>	<b>Luunja KK GÜMNAASIUMI otsekulud</b>	<b>212 332</b>	<b>209 983</b>	<b>225 570</b>	7
09213	Põhitegevuse kulud	212 332	209 983	225 570	7
<b>09510</b>	<b>Noorte huviharidus ja huvitegevus</b>	<b>154 090</b>	<b>108 500</b>	<b>105 500</b>	-3
09510	Põhitegevuse kulud	154 090	108 500	105 500	-3
<b>09600</b>	<b>Õpilasveo eriliinid</b>	<b>158 839</b>	<b>150 000</b>	<b>160 000</b>	7
09600	Põhitegevuse kulud	158 839	150 000	160 000	7
<b>09601</b>	<b>Koolitoit</b>	<b>199 053</b>	<b>185 000</b>	<b>205 000</b>	11
09601	Põhitegevuse kulud	199 053	185 000	205 000	11
<b>09800</b>	<b>Muu haridus, sh hariduse haldus</b>	<b>44 540</b>	<b>43 700</b>	<b>46 200</b>	6
09800	Põhitegevuse kulud	44 540	43 700	46 200	6

#### 091101 Eraldised teistele valdadele, linnadele ja eralasteaedadele

Vahendid planeeritud Tartu linna lasteaedades ning eralasteaedades ja –hoidudes Luunja valla lastele osutatud teenuste eest tasumiseks.

#### 091102 Luunja Lasteaed Midrimaa

Lasteaias Midrimaa töötab kokku 9 lasteaiarühma. Lastevanemate osalustasust kaetakse inventari, õppevahendite, õppekäikude kulud jm. Toitlustamiskulude kaetakse laste toitlustamise eest laekuvatest tuludest ja PRIAst eraldatud koolipiima toetusest.

#### 091103 Lohkva Lasteaed

Lohkva lasteaed ja Pajula tee 2 lasteaed on ühise juhtimise all ja maju eristatakse järgmiste nimedega: Lohkva lasteaia Valguse maja ning Lohkva lasteaia Rõõmu maja.

Lohkva Lasteaia Valguse majas töötab 6 lasteaiarühma, Rõõmu majas samuti 6 lasteaiarühma. Lastevanemate osalustasust kaetakse ürituste, õppevahendite, hügieenitarvete, inventari, hoone väiksemad remondikulud. Toitlustamiskuludeks on kavandatud laste ja personali toitlustamise eest laekuvatest tuludest ja PRIAst saadavast toetusest.

#### 092122 Luunja Keskkool

Eelarvesse on planeeritud vahendid töötasudeks haldus- ja abipersonalile, ringijuhtidele, tugispetsialistidele ja Põhikooli õpetajatele. Riigi toetusfondi kaudu eraldatakse toetust õpetajate töötasudeks, täiendkoolituseks, tõhustatud ja eritoe tegevuskuludeks, õppekirjanduse soetamiseks, kultuurirahitsa toetus (muuseumi külastamine).

Luunja Keskkoolis õpib 10.11.2024.a. seisuga kokku 487 õpilast, neist gümnaasiumis 80, põhikooli tavaõppes 407, neist põhikooli tõhustatud ja eritoe õppel 28 õpilast.

#### 0922003 Koolituskulud teistele valdadele ja linnadele

Vahendid on planeeritud koolikohamaksu eest tasumiseks teistele omavalitsustele, kelle koolides õpivad Luunja valla lapsed. KOV vahelise arvlemise kohatasu piirmääraks on arvestatud 102 eurot.

#### 09213 Luunja Keskkooli gümnaasiumi otsekulud

Riigipoolne eelarve gümnaasiumi astme õpetajate töötasukuludeks.

#### 09510 Noorte huviharidus ja huvitegevus

Siin kajastatakse kulusid laste muusika- ja kunstikoolidele, millest tasutakse Tartu linnale Luunja valla laste osalemise eest Tartu linna ning teiste valdade huvikoolides. Täiendavatest huvihariduse ja huvitegevuse vahenditest kaetakse kulud huvihariduse ja huvitegevuse 2025.aasta kava alusel.

#### 09600 Õpilasveo eriliinid

Õpilasveo korraldamiseks Luunja vallas on kavandatud vahendid Valla kooliringidega seotud kulude katteks sihtasutuse bussiga ning hanke korras sisseostetud täiendavate lisabussidega.

#### 09601 Koolitoit

Tegevusalal kajastatakse kulusid koolitoidule Luunja Keskkoolis. Samuti kaetakse teiste omavalitsuste koolides käivate laste koolitoidu hüvitamist (50% lapsevanema tasust). Riigi poolt eraldatakse Luunja valla koolides õppivate õpilaste toitlustamiskuludeks toetust 1 euro õpilase kohta, 175 toidupäeva eest summas 85 225 eurot. Ülejäänud osast maksavad lapsevanemad 50% ja vallatoetus 50%.

09800 Muu haridus, sh hariduse haldus

Selle tegevusala all kajastatakse haridusnõuniku personalikulud ja temaga seotud majandamiskulud.

**10 SOTSIAALNE KAITSE**

Valdkonna eesmärgid 2025. aastaks:

- Jätkata kvaliteetsete sotsiaalteenuste pakkumist ning sotsiaalhoolekande korraldamist Luunja valla eakatele, puuetega inimestele ja teistele abivajajatele
- Jätkata koostööd sotsiaalvaldkonnas tegutsevate ühingutega ja teiste omavalitsustega
- Võimaldada transporditeenust abi vajavatele inimestele arsti juures käimiseks
- Jätkata eluasemeteenuste pakkumist sotsiaalsetele riskirühmadele

**Tabel 34.** Sotsiaalse kaitse kulud tegevuste lõikes 2023-2025.

Tegevusala	Klassifikaatori nimi	Eelarve 2023	Eelarve 2024	Eelarve 2025	muutuse %
<b>10</b>	<b>SOTSIAAL</b>	<b>658 120</b>	<b>824 228</b>	<b>873 045</b>	7
<b>10121</b>	<b>Toetused puudega inimestele</b>	<b>160 092</b>	<b>93 040</b>	<b>86 840</b>	-7
10121	Põhitegevuse kulud	160 092	93 040	86 840	-7
<b>10123</b>	<b>Puudega inimese tugisikuteenus</b>	<b>0</b>	<b>20 070</b>	<b>12 845</b>	-36
10123	Põhitegevuse kulud	0	20 070	12 845	-36
<b>10126</b>	<b>Puudega lapse lapsehoiuteenus</b>	<b>0</b>	<b>3 000</b>	<b>3 500</b>	17
10126	Põhitegevuse kulud	0	3 000	3 500	17
<b>10127</b>	<b>Puudega inimese transporditeenus</b>	<b>0</b>	<b>59 156</b>	<b>65 600</b>	11
10127	Põhitegevuse kulud	0	59 156	65 600	11
<b>10200</b>	<b>Väljaspool kodu osutatav üldhooldusteenus (SHS teenus)</b>	<b>143 458</b>	<b>215 000</b>	<b>268 090</b>	25
10200	Põhitegevuse kulud	143 458	215 000	268 090	25
<b>10201</b>	<b>Muu eakate sotsiaalne kaitse</b>	<b>21 684</b>	<b>19 450</b>	<b>16 500</b>	-15
10201	Põhitegevuse kulud	21 684	19 450	16 500	-15
<b>10202</b>	<b>Eakate koduteenus</b>	<b>0</b>	<b>34 600</b>	<b>31 500</b>	-9
10202	Põhitegevuse kulud	0	34 600	31 500	-9
<b>10400</b>	<b>Asendus- ja järelhooldus</b>	<b>28 800</b>	<b>33 600</b>	<b>33 600</b>	0
10400	Põhitegevuse kulud	28 800	33 600	33 600	0
<b>10402</b>	<b>Muu perekondade ja laste sotsiaalne kaitse</b>	<b>126 439</b>	<b>167 800</b>	<b>178 721</b>	13
10402	Põhitegevuse kulud	126 439	167 800	178 721	13
<b>10403</b>	<b>Lapse tugisikuteenus</b>	<b>0</b>	<b>10 700</b>	<b>6 690</b>	-37
10403	Põhitegevuse kulud	0	10 700	6 690	-37
<b>10500</b>	<b>Töötute sotsiaalne kaitse</b>	<b>720</b>	<b>0</b>	<b>0</b>	

10500	Põhitegevuse kulud	720	0	0	
<b>10600</b>	<b>Eluasemeteenused sotsiaalsetele riskirühmadele (SHS teenus)</b>	<b>2 400</b>	<b>0</b>	<b>0</b>	
10600	Põhitegevuse kulud	2 400	0	0	
<b>10701</b>	<b>Riiklik toimetulekutoetus</b>	<b>28 985</b>	<b>24 072</b>	<b>21 559</b>	-10
10701	Põhitegevuse kulud	28 985	24 072	21 559	-10
<b>10702</b>	<b>Muu sotsiaalsete riskirühmade kaitse</b>	<b>15 249</b>	<b>17 000</b>	<b>15 000</b>	-12
10702	Põhitegevuse kulud	15 249	17 000	15 000	-12
<b>10900</b>	<b>Sotsiaalse kaitse haldus</b>	<b>130 293</b>	<b>126 740</b>	<b>132 600</b>	5
10900	Põhitegevuse kulud	130 293	126 740	132 600	5

Sotsiaalvaldkonnas on alates 2024.aastast riigi poolt lisatud uusi tegevusalasid. TA 10121 eelarve on jaotatud vastavalt sisule TA 10121 kuni 10127 -le. TA 10201 summa jagatud osaliselt uuele TA 10202 Eakate koduteenus reale.

10121-10127 Toetused ja teenused (tugiisikuteenus, lapsehoiuteenus, transporditeenus) puudega inimestele

Vahendid kavandatud Sügava ja raske puudega inimeste hooldajatoetusteks ja hooldustoetuseks. Antavad toetused on planeeritud sügava ja raske puudega inimeste hooldajatoetuste maksmiseks; puuetega laste hooldamiseks; erijuhtudel makstava sotsiaalmaksu tasumiseks. Tegevuskuludeks on planeeritud sihtotstarbelised vahendid lapsehoiuteenus osutamiseks ja puudega inimeste eluaseme kohandamiseks.

10200 Väljaspool kodu osutatav üldhooldusteenus

Eakate hoolekandeteenuste eest **toetuste** maksmiseks vallavalitsuse poolt sõlmitud lepingute alusel.

10201 Muu eakate sotsiaalne kaitse

Eelarvesse on planeeritud muud sotsiaaltoetused (eakate juubilaride toetused jt). Lisaks on vahendid planeeritud pensionäride jõulupeo korraldamiseks, bussitranspordiks.

10202 Eakate koduteenus

Eakate hooldusteenused kodus. Sotsiaaltöö auto ülalpidamiseks.

10400 Asendus- ja järelhooldus

Luunja vallas kasutab seda teenust 1 laps. Alates 2024 aastast riik enam vahendeid ei eralda läbi toetusfondi. Need kulud kaetakse tulumaksu laekumise vahenditest.

10402 Muu perekonna ja laste sotsiaalne kaitse

Eelarvesse on planeeritud administreerimiskuludena vahendid beebipeoks, lusikate ostmiseks ja valla lastele jõulupakkide ostmiseks. Sotsiaalteenuste alla on planeeritud vahendeid abivajajate transporditeenus ja nõustamisteenuse ostmiseks (viipekeele tõlketeenus, kriisiabi

nõustamisteenus, ja koostöölepingu alusel emadele toetusgrupi teenuse osutamiseks). Heaolu ja vaimse tervise projekt, imelised aastad projekt. Toetused on planeeritud sünnitoetuste maksmiseks, õppetoetusteks on planeeritud töövihikute soetamine, õpilastele sõidukompensatsioonideks ja aabitsatoetuseks. Muude toetuste alla on kavandatud: paljulapseliste perede toetused, lastelaagris osalemise kulude toetused, matusetootused, kutsekoolides õppivate Luunja valla õpilaste lõunasöögi toetused. Personalikuludes Peretöötaja ametikoht.

#### 10403 lapse tugiisikuteenus

Personalikuludesse on planeeritud tugiisikuteenuste eest tasumiseks tövõtulepingute alusel.

#### 10701 Riiklik toimetulekutoetus

Vähekindlustatud inimeste toimetuleku kindlustamiseks.

#### 10702 Muu sotsiaalsete riskirühmade kaitse

Eelarve eraldis on planeeritud sotsiaaltoetusteks toimetulekuraskustega peredele.

#### 10900 Muu sotsiaalne kaitse

Sotsiaalse kaitsega seotud tegevuskulude katmiseks. Tegevusala sisaldab sotsiaalnõuniku, lastekaitse töötaja ja sotsiaaltöspetsialisti personalikulusid ja ametnikega seotud majandamiskulusid.

## INVESTEERIMISKULUD OBJEKTIDE LÕIKES

### Põhivara soetus

Tabel 35. Investeeringuprojektid 2023-2025.

Tegevusala	Klassifikaatori nimi	Eelarve 2023	Eelarve 2024	Eelarve 2025
	<b>INVESTEERIMISKULUD KOKKU</b>	<b>5 378 376</b>	<b>1 250 000</b>	<b>1 681 500</b>
	<b>PÕHIVARA SOETUS objektide lõikes</b>	<b>4 478 005</b>	<b>675 000</b>	<b>1 214 500</b>
04510 2	Teede rekonstrueerimine	176 599	60 000	80 000
04510 2	Bussiootepaviljonid	13 080	0	0
04510 2	Maa ostu notariaaltehingud, korteriomandite loomine	10 412	40 000	0
04510 2	Kõnniteede võrgustik	78 021	30 000	100 000
04520	Kalastus platvorm (EST-LAT)	0	0	46 500
049001	Teisaldatav generaator	65 790	0	0
05400 1	Kabina matkarada	39 630	0	0
05400 2	Roosiaia uuendamine	2 500	0	0
06300	ÜVK kava realiseerimine - Kabina projekt	9 780	375 000	80 000

06300	Kaare tee sademeveesüsteemide ehitamine	0	0	728 000
06300	Luunja tuletõrjeevee planeerimine	0	0	60 000
08103	Emajõe-Suursoo terrassi rekonstrueerimine	52538	0	0
08103	Emajõe-Suursoo maasoojuspump	28919	0	0
08109	Kaasav eelarve	0	40 000	40 000
08202 2	Luunja Kultuurimaja rekonstrueerimine	0	40 000	0
091102	Lasteaed Midrimaa remonttööd	3 904 186	0	0
09212 2	Luunja KK Algklasside maja projekt	96 550	0	0
09212 2	Luunja KK Päikesepaneelid	0	90 000	80 000

### Antav sihtfinantseerimine põhivara soetuseks

**Tabel 36.** Antavad vahendid põhivara soetamiseks 2023-2025.

Tegevusala	Klassifikaatori nimi	Eelarve 2023	Eelarve 2024	Eelarve 2025
	<b>Antavad vahendid põhivara soetamiseks</b>	<b>520 392</b>	<b>100 000</b>	<b>127 000</b>
06300	Hajaasustusprogramm	38 156	50 000	40 000
06300	projekt "Tervislik ja lisandväärtusega Luunja jõesadam", puhkeala	156 000	0	0
06300	Kaare tee projekteerimine sademeveesüsteemi ja valgustusega	7 320	0	0
06300	Sadamakoda	30 630	50 000	87 000
06400	Luunja tänavavalgustuse rekonstrueerimine	79 431	0	0
08102 2	Lohkva spordihall	109 815	0	0
08109	Jõesadama tn 2 (kaupluse hoone)	34 800	0	0
06100	Korterite renoveerimine	64 240	0	0

### 2025.aasta objektid:

PÕHIVARA SOETUS objektide lõikes	2025	% kuludest
Teede rekonstrueerimine	80 000	5%
Kergliiklusteede võrgustik	100 000	6%
Kalastus platvorm	46 500	3%
Kaasav eelarve	40 000	2%
Kaare tee sademeveesüsteemide ehitamine	728 000	43%
Luunja tuletõrjeevee planeerimine	60 000	4%
ÜVK realiseerumine (Kabina projekt)	80 000	5%
Luunja Keskkooli päikesepaneelid	80 000	5%



Hajaasustusprogramm	40 000	2%
Sadamakoda	87 000	5%
<b>intressikulu</b>	<b>340 000</b>	<b>20%</b>
<b>KOKKU INVESTEERINGUD OBJEKTIDE LÕIKES</b>	<b>1 681 500</b>	<b>100%</b>

### Finantskulud

Tabel 37. Finantskulud 2023-2025.

Klassifikaatori nimi	Eelarve täitmine 2023	Eelarve 2024	Eelarve 2025	muutuse %
<b>Valitsussektori võla teenindamine</b>	<b>379 979</b>	<b>475 000</b>	<b>340 000</b>	-28
Investeeringud	379 979	475 000	340 000	-28
intressikulu	379 979	475 000	340 000	-28
Intressikulud võetud laenudelt	362 133	458 000	315 000	-31
Intressikulud kapitaliliisingu	17 846	17 000	25 000	47

## FINANTSEERIMISE KULUD

Finantseerimistegevuse kulude all kajastatakse olemasolevate laenude ja kapitalirendi tagasimaksed. 2025.a on kavandatud kohustuste tasumiseks 1 315 800 eurot. Sealhulgas on kavandatud Võetud laenude tagasimaksedeks 1 265 800 eurot ja Vallamaja rendimaksedeks 50 000 eurot.

Tabel 38. Finantseerimise kulud 2023-2025.

Klassifikaatori nimi	Eelarve täitmine 2023	Eelarve 2024	Eelarve 2025	muutuse %
<b>Finantseerimine</b>	<b>1 004 568</b>	<b>1 381 477</b>	<b>1 315 800</b>	<b>-5</b>
<b>Kohustuste tasumine</b>	<b>1 004 568</b>	<b>1 381 477</b>	<b>1 315 800</b>	<b>-5</b>
Võetud laenude tagasimaksed valitsussektorile	960 040	1 332 477	1 265 800	-5
Kapitaliisingu tagasimaksed	44 528	49 000	50 000	2

## III LIKVIIDSETE VARADE MUUTUS

Antud eelarveosasse kavandatakse likviidsete varade muutus, mitte kasutusele võtmata summad.

Likviidsete varade saldo suurenemine kajastatakse eelarves plussiga, saldo vähenemine kajastatakse miinusega. Sarnaselt investeerimis- ja finantseerimistegevuse tulemite kajastamisele on vastav regulatsioon vajalik eelarve ülejäägi või puudujäägi arvestamiseks.

**Tabel 39.** Likviidsete varade muutus 2023-2025.

Tulu nimetus	Eelarve täitmine 2023	Eelarve 2024	Eelarve 2025	muutuse %
<b>Likviidsed varad</b>	<b>-1 227 323</b>	<b>-680 641</b>	<b>-160 729</b>	-47
Muutus sularahas ja hoiustes	-1 227 323	-680 641	-160 729	-47

#### 1001 Muutus sularahas ja hoiustest

2025. aastal võetakse kasutusele likviidseid varasid **160 729 eurot**. Rahaliste vahendite jääk aasta alguseks oli 163 386 euro. Kasutamata jääk 2 657 eurot.

Koostas: Hille Luts